

少年の日常生活における
自然とのかかわり

第 1 版

統計数理研究所

東京都港区南麻布4-6-7

電話 (03)446-1501

この研究レポートは、

昭和61年度，昭和62年度統計数理研究所個別共同研究

「“自然体験”による子供の心の教育効果に関する統計的研究」

昭和61年度統計数理研究所個別共同研究

「森林環境に関する統計的研究」

による研究成果の一部としてまとめたものである。

当研究所では，現在 Annals of the Institute of Statistical Mathematics と
「統計数理」とを発行している。

統計数理研究所研究レポートは主として研究調査の成果の発表を目的とし，必
要に応じて発行する。

ALL RIGHTS RESERVED.

NO PART OF THIS PUBLICATION MAY BE REPRODUCED OR
TRANSMITTED IN ANY FORM OR BY ANY MEANS, ELECTRONIC
OR MECHANICAL, INCLUDING PHOTOCOPY, RECORDING, OR
ANY INFORMATION STORAGE AND RETRIEVAL SYSTEM, WITHOUT
PERMISSION IN WRITING FROM THE INSTITUTE.

関連共同研究及び研究協力者

I) 昭和61、62年度統計数理研究所個別共同研究

1. 課題番号 61-共研-73 及び 62-共研-85
2. 研究課題 “自然体験”による子供の心の教育効果に関する統計的研究
3. 研究代表者 統計数理研究所 統計教育情報センター 助手・千野貞子
4. 研究分担者 統計数理研究所 統計教育情報センター センター長・鈴木義一郎
 国立教育研究所 科学教育センター センター長・沢田利夫
 宇都宮大学 教育学部 助教授・白相岳男
 福島県立医科大学 教授・南条義治
 国立那須甲子少年自然の家 専門職員・坂本忠雄

II) 昭和61年度統計数理研究所グループ共同研究

1. 課題番号 61-共研-75
2. 研究課題 森林環境に関する統計的研究
3. 研究代表者 統計数理研究所 調査実験解析研究系 教授・石田正次
4. 研究分担者 山形大学 農学部 教授・北村昌美
 信州大学 農学部 教授・菅原 聰
 鹿児島大学 農学部 教授・今永正明
 東京大学 農学部 教授・南雲秀次郎
 千葉大学 園芸学部 助手・赤坂 信
 統計数理研究所 統計教育情報センター 助手・千野貞子

III) 研究協力者

国立那須甲子少年自然の家 所長・小島 哲
 “ (前)所長・西野間幸雄
 “ (前)事業課長・斉藤哲郎
 玉川大学 農学部 教授・許田倉園

IV) 海外研究協力者

国立台湾大学 農学院森林学系 教授・楊 榮啓
 (台北市)太一広告股份有限公司 研究開発主任・林 惟端

研究レポート作製担当者

千野貞子

電話 (03)446-1501 内線416

まえがき

最近、ジャーナリズムにより地球上に森林絶滅の危機が到来していると叫ばれている。日本においても、戦後急激な経済復興の為の商工業化とそれによる人口過密都市の出現、これに伴って当然のように許されてきた森林破壊の現象が飽和状態に達した現在、逆に環境保全や森林保護の問題が深刻な課題として取り上げられている。農耕民族からの脱皮、経済大国への夢、これらがかなえられた今、自然から次第に遠のいた日本人の心に巣食いだめた虚脱感と乾きをどう表現すればよいのであろうか。特に視点を巨大都市東京に置くと、そこには、家庭、家族から分離し、生存競争に疲れ果てたサラリーマンの姿がある。彼等の関心は現実の日常生活における営利を求めることに大きくかたより、そこに育つ子供達の日常にも、かつての野原を駆け回る姿は想像できない。これは先進国と称される国々の宿命と受けとめるべきであろうか。土や緑がはるか彼方のものとなってしまった21世紀に向けて、我々は次の世代に何を努力目標として示し、何を残すべきか。ともかく現代の実態を適確にとらえることから方策を講ずべきであろう。

本稿では、日本人の森林観を国際比較上に位置づけた上で、その未来を背負うべき子供世代に着目し、特に東京及びその近郊に住む小中学生の日常生活にみられる自然とのかかわりを、国立那須甲子少年自然の家による実態調査を通して研究分析した。

更に、視点をかえて、日本統治により日本国の影響をうけ、第二次大戦後、独立して、経済復興に努力してきた台湾をみると、戦後の日本と台湾には、相通じるところがあるに相違ない。これを台湾の子供の姿に求めて、日本と台湾の比較を行ってみた。

これらの分析から、子供の日常生活における自然との接触効果が客観的、具体的に把握できれば、現今の日本にみられる子供社会の歪みを是正する為の手だてとして、緑による環境作りや自然教育のあり方を再認識し、検討する際の指標作成に寄与すると思われる。

なお「国立那須甲子少年自然の家」を通して、我々は関東一円の少年少女を対象とし、現在継続調査を施行、分析中であり、台湾では国立台湾大学農学院森林学系楊榮啓教授を中心とした同様の調査がすすめられている。従って、本報告は研究の一部を物語るにすぎないが、東京及び近県在住の少年の生活実態を多角的に探る一端とはなる。

今回の台湾調査では玉川大学農学部許田倉園教授に調査票の台湾語翻訳をお願いし、太一広告有限公司林惟瑞研究開発主任に各学校への調査依頼、回収など調査全般をお願いした。またこの研究に興味を示され、御協力頂いた塘隆男先生（元玉川大学農学部教授）、山田スーザン夫人にも心からの謝意を表するものである。

統計数理研究所

千野 貞子

目 次

	PAGE
1. プロローグ	9
ー森林に対する住民意識の国際比較ー	
2. 関東地区在住小中学生の自然体験、生活実態	33
ー国立那須甲子少年自然の家を通してー	
・日本における少年少女の日常（集計結果一覧図）	35
・日本における少年少女の日常（男女別集計解析）	41
・関連論文など	81
3. 日台比較にみられる少年の日常	105
ー台北市、台中市在住小中学生と比べてー	
・台湾調査に用いた質問票	107
・台湾における少年少女の日常（集計結果一覧図）	119
・台湾における少年少女の日常（男女別集計解析）	125
・日台比較よりみた少年少女の日常	165
・関連論文など	205

1. プロローグ

森林に対する住民意識の国際比較

森林に対する住民意識の国際比較

— 日独比較を中心として —

千 野 貞 子*

ON THE INTERNATIONAL COMPARISONS OF
ATTITUDE TOWARD NATURE

Sadako CHINO

Free Preview is not available

PERCEPTION TOWARD FORESTS AMONG NATIONS

Sadako CHINO

The Institute of Statistical Mathematics
4-6-7 Minami-Azabu, Minato-ku, Tokyo, Japan

We analysed the different ways in which nations perceive trees and forests. Surveyed countries were Japan (in separate locations), Germany, Austria, France (Nancy) and Finland, using 17 towns in total. The questions are classified as follows :

- (1) The affection for forests in daily life
- (2) The mysterious and holy feeling about trees and forests
- (3) The propriety of forest management
- (4) The preference of the forest type for landscape

To analyse the problem, at first, we classified the pattern of answers into groups according to the degree of dissimilarity using Pearson's coefficient of contingency, and then we applied the techniques of multidimensional analysis. The result was that we could cluster 5 groups of people based upon their attitudes toward trees and forests. They are <Tokyo>, <Japan(excluding Tokyo)>, <Germany, Austria>, <Nancy> and <Finland>. Tokyo, in particular, has the most negative response toward trees and forests.

1. INTRODUCTION

The international study concerning the local aspect of forests has been carried out since 1977 by the Research Group of Forest-Environmental Problem. Surveyed places which were selected are the following 17 towns :

in Japan: Asahikawa, Tsuruoka, Kushibiki, Ina, Miyazaki and Tokyo.

in Germany: Freiburg, Neuenbuerg, Goettingen and Hannover.

in Austria: Wien, Lintz and Salzburg.

in France : Nancy.

and in Finland: Helsinki, Jyvaskyla and Sodankyla.

Though Nancy is not the standard town in France, it was selected as the only one surveyed town in France. Because we wanted to compare it to Freiburg in Germany which stands on the Rhein River face to face with Nancy. Nancy and Freiburg are so near in the distance but the features of the forests are quite different. We guess that the difference will due to the difference of characteristics between two nations.

According to the data which was contributed by the Research Groups, we measured statistically the differences in perception among the town people from the standpoint of an international comparison. That was our principal aim.

2. QUESTIONNAIRE

The exact questions put to people are as follows:

- a. Do you like taking a walk in the forest?
(1) Like (2) Do not like
- b. When you see a huge old tree, do you feel something holy?
(1) Yes (2) No
- c. When you go into a deep forest, do you have a mysterious feeling?
(1) Yes (2) No
- d. Do you believe that a spirit exists in natural things, such as mountains, valleys, streams, trees, plants and so on?
(1) Yes (2) No
- e. Which is your opinion?
(1) Man should manage forests to keep them beautiful.
(2) Man should not manage forests at all.
- f. Which do you prefer?
(1) Nature, influenced by man, with a mixture of farm, meadow and forest.
(2) Unspoiled nature, such as the virgin forest and wilderness.
- g. On the separate paper, you can find five pairs of photos (A, B). Which one in each pair do you like better? When you select them, don't consider the quality of photos themselves, but the beauty of the landscape.

3. METHOD OF ANALYSIS

We supposed that similar groups would be clustered by analysing the answers to the questions for the above towns. The questions are classified as follows (TABLE 1):

- a: The affection for forests in daily life.
- b, c and d : The mysterious and holy feeling about trees and forests.
- e: The propriety of forest management.
- f: The preference for the type of forests managed by men.
- g: The preference for the type of forest as shown by the paired comparison method using the five paired photographs.

If the similar groups are clustered as to the nation, the emotional attitude of each nation to forests is characterized. We can determine so. If we depend upon the answer to each question only, we cannot catch the deep and real concept of town people.

So, we made a distribution of the pattern of answers for each surveyed district which was

calculated to 2^{11} elements (2 answers to 11 questions) for all questions and then examined the difference of the distribution between the two surveyed districts (${}_{17}C_2$: the number of combinations of 2 spots taken from 17 spots). we measured them using Pearson's independent coefficient C.

TABLE 1 Positive response of each district

Qusetion \ District		District																	
		Aashikawa	Tsuruoka	Kashihiki	Ina	Miyazaki	Tokyo	Felburg	Neuenhbirg	Odtingen	Ilanover	Mien	Linz	Salzburg	Nancy	Ilelsinki	Jyaskyja	Sodankyla
a	Affection for forests in daily life : Affirmative	%					%				%			%		%			%
		71	75	65	79	79	62	96	98	96	96	95	95	93	92	93	95	94	
b	Mysterious and holy feeling about an old tree : Affirmative	86	89	87	87	90	57	90	92	90	91	96	88	93	70	93	93	94	
c	Mysterious and holy feeling in the wood : Affirmative	84	88	87	87	90	53	86	84	85	87	90	88	89	80	90	92	94	
d	Spirit dwells in the mountains,rivers,grass and trees themselves : Affirmative	57	64	52	48	57	24	47	44	40	44	49	46	53	66	60	60	67	
e	To maintain woods we need manpower : Necessary	62	76	79	87	61	44	87	86	80	78	78	85	84	82	71	72	65	
f	Artificially assisted Nature : Preferable	53	57	59	60	47	41	82	83	75	77	81	84	82	28	39	42	33	
g ₁	Photograph No.1 A : preferable	66	69	54	66	72	44	31	34	33	33	46	45	50	55	47	41	52	
g ₂	Photograph No.2 A : preferable	47	42	32	33	39	44	38	36	38	39	42	38	42	48	62	62	54	
g ₃	Photograph No.3 A : preferable	29	29	31	31	41	24	28	22	30	20	35	45	40	34	38	31	29	
g ₄	Photograph No.4 A : preferable	20	24	15	15	30	29	15	14	21	17	22	17	20	46	15	15	14	
g ₅	Photograph No.5 A : preferable	68	70	60	62	72	66	37	29	35	25	42	44	45	53	46	57	59	
	number of sample	421	404	313	364	440	499	186	258	229	230	241	241	193	411	506	404	232	

Where

$$C = \sqrt{\frac{\chi^2}{n+\chi^2}} \quad \text{and} \quad 0 \leq C \leq 1$$

n: the number in the sample.

Value of χ^2 accords to chi square distribution whose degree of freedom is $(k-1) \times (2-1)$.

k: the number of answer pattern

As C is the ordered scale, we divided C into five ranks and classified them by a code of 1, 2, 3, 4 and 5.

Then we measured the degree of dissimilarity in the answers of surveyed districts (TABLE 2). Code 1 denotes the lowest dissimilarity of answers between two surveyed districts and code 5 denotes the highest dissimilarity.

TABLE 2 Dissimilarity of response pattern between districts

	Asahikawa	Tsuruoka	Kushibiki	Ina	Miyazaki	Tokyo	Freiburg	Neuenbürg	Göttingen	Hannover	Wien	Linz	Salzburg	Nancy	Helsinki	Jyväskylä
Tsuruoka	1															
Kushibiki	1	1														
Ina	2	1	2													
Miyazaki	1	1	1	1												
Tokyo	4	4	4	4	4											
Freiburg	3	3	3	3	3	5										
Neuenbürg	3	3	3	3	3	5	1									
Göttingen	3	3	3	3	3	4	1	1								
Hannover	4	3	4	4	4	5	1	1	2							
Wien	3	2	3	2	2	5	1	1	1	1						
Linz	3	3	3	3	3	5	1	1	1	1	1					
Salzburg	3	2	3	2	2	5	1	1	1	2	1	1				
Nancy	4	4	4	3	3	5	4	4	4	4	4	5	4			
Helsinki	2	2	3	3	2	4	2	2	2	1	2	2	2	3		
Jyväskylä	2	2	3	3	2	4	2	2	2	2	3	3	2	3	1	
Sodankylä	2	2	3	2	2	4	3	4	4	4	3	4	3	2	1	1

Based on this relation and in order to make it easier to recognize the dissimilarity of the answers between surveyed districts, we applied Hayashi's Minimum Dimensional Analysis and plotted the districts on the minimum dimensional Euclidean space (see TABLE 3 and FIGURE 1).

TABLE 3 The coordinated points of each district

	I	II	III
Asahikawa	0.47985	0.33474	-0.00826
Tsuruoka	0.31883	0.29882	-0.01367
Kushibiki	0.47257	0.47099	-0.05314
Ina	0.39585	0.24646	0.29905
Miyazaki	0.38771	0.17178	0.24270
Tokyo	1.12657	-0.59718	-0.84166
Freiburg	-0.56263	0.09186	-0.00192
Neuenbürg	-0.60231	0.14980	-0.11576
Göttingen	-0.32796	-0.06213	-0.46555
Hannover	-0.78921	-0.25261	-0.21391
Wien	-0.44837	0.27043	0.07394
Linz	-0.52801	0.42121	-0.38498
Salzburg	-0.42925	0.25666	0.09161
Nancy	0.18341	-0.73722	0.91249
Helsinki	-0.10263	-0.32593	-0.02369
Jyväskylä	-0.02897	-0.41131	0.01221
Sodankylä	0.45456	-0.32639	0.49055

In Minimum Dimensional Analysis, if a scale of dissimilarity is defined or given by being categorized, R_{ij} can be represented independently of the mutuality. Therefore Minimum Dimensional Analysis is useful in respect of the fact that R_{ij} is concisely given even if N is large, where R_{ij} is the relation between the i -th element and j -th element in a set of size N . Let x_{is} be the coordinate of the point of the i -th element ($i=1, 2, \dots, N$) on the s -Cartesian axis ($s=1, 2, \dots, S$) of an S dimensional Euclidean space, and d_{ij} be the Euclidean distance between the points of the i -th element and j -th element. We define m_{ij} as

$$m_{ij} = d_{ij}^2 = \sum_{s=1}^S (x_{is} - x_{js})^2 \quad i, j=1, 2, \dots, N.$$

The purpose of Minimum Dimensional Analysis is to make the configuration of N points in a Euclidean space satisfy the following conditions :

- if $G_{ij} < G_{ki}$ then $m_{ij} < m_{ki}$.
- if $m_{ij} < m_{ki}$ then $G_{ij} \leq G_{ki}$.
- if $m_{ij} = m_{ki}$ then $G_{ij} = G_{ki}$

with as few dimensions as possible, where G_{ij} denotes the degree of dissimilarity of the group to which R_{ij} belongs. We can solve the problem taking the correlation ratio η^2 as a measure.

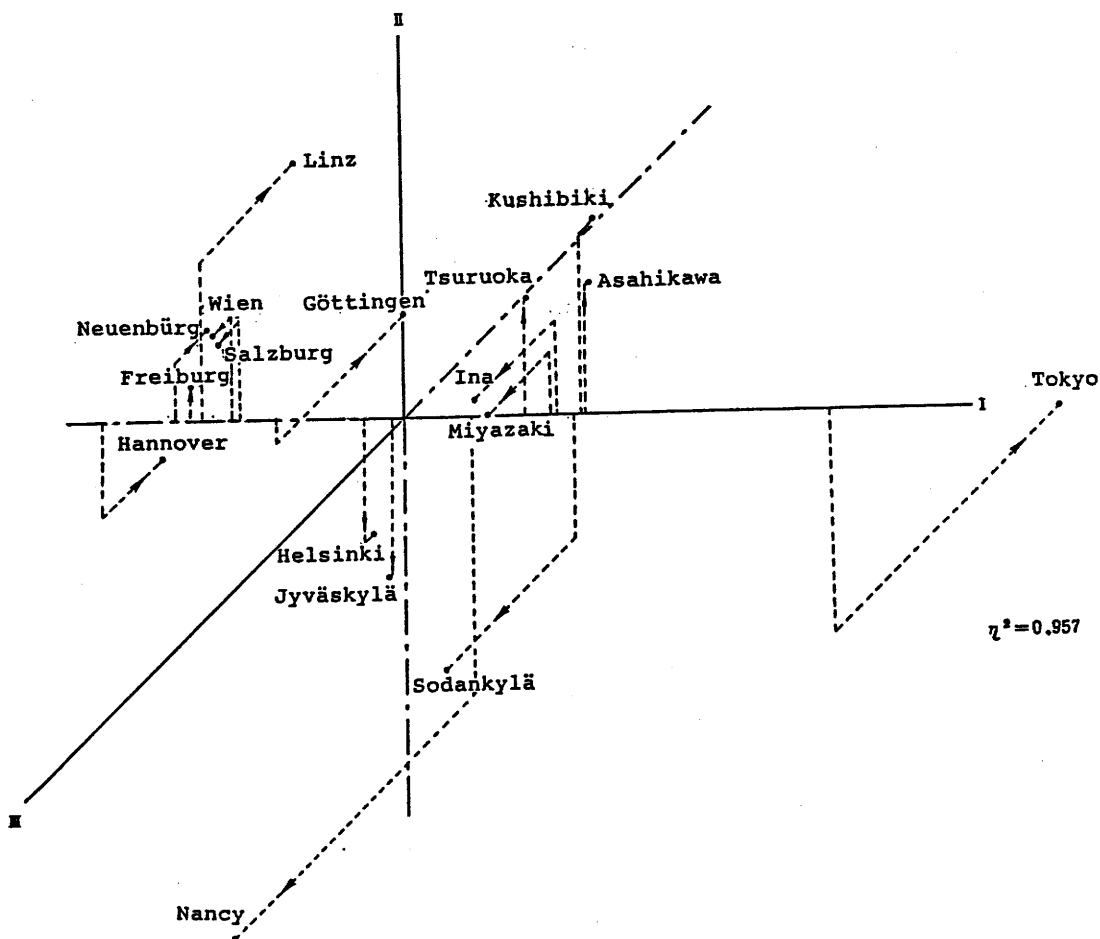


FIGURE 1 The coordinated points of each spot on the 3-Cartesian axis

4. CONCLUSION

According to TABLE 2, in the same country, for example, Asahikawa and Miyazaki in Japan, even if the districts are separated by a long distance and are in a different natural environment, their opinions regarding forests are similar, but in towns in different countries, for example, Nancy and Freiburg, even if the districts are located closely and are in a similar natural environment, their opinions regarding forests are different. However, Tokyo is an exception. We decided that Tokyo is different from the other surveyed districts by Minimum Dimensional Analysis. Moreover, "Japan" and "Germany + Austria" are separated in numerical plus zone and minus zone respectively on the projection to the 1st axis and "Tokyo" has the large numerical value in the plus zone. On the projection to the 3rd axis, Nancy has a large numerical value in the plus zone. On the three dimensional zone, FIGURE 1, we can find five clusters, - "Tokyo", -"Japan excluding Tokyo", -"Germany + Austria", -"Nancy" and -"Finland". The correlation ratio η^2 is 0.957. These results correspond with our common sense as to the grouping of national characteristics with respect to nature, so we emphasize that the fact that each nation has its proper sense to forest was certified by statistical investigation. The characteristics of 5 groups with respect to the questions from question "a" to question "f" are denoted in FIGURE 2.

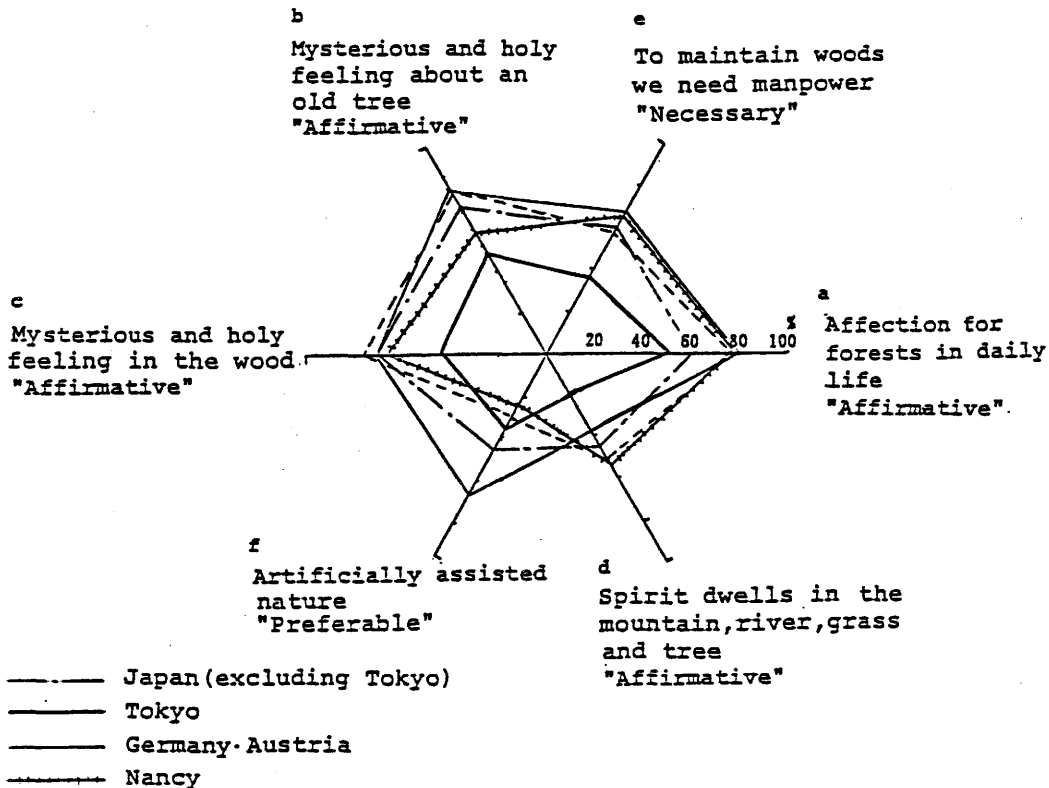







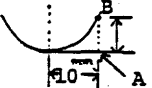


FIGURE 2 Graphical mountain of each cluster

Adding question g_4 (the 4th paired photograph) and question g_5 , we express the characteristics of cluster by Chernoff's face (modulated, TABLE 4 and FIGURE 3).

TABLE 4 Definition and relative value of Chernoff's face

	Item	Human face	Definition and relative value
a	Affection for forests in daily life : Affirmative	Forehead	Height  Numerical value $\times 0.1$ corresponds to lmm.
b	Mysterious and holy feeling about an old tree : Affirmative	Eyebrows	Outside upward denotes (+). Outside downward denotes (-).  (-) for opposite right Numerical value 70% defines horizontal. (Numerical value -70) $\times 0.1$ corresponds to lmm.
c	Mysterious and holy feeling in the wood : Affirmative	Eyes	Opening  Numerical value 50% denotes closed eyes. (Numerical value -50) $\times 0.1$ corresponds to lmm.
d	Spirit dwells in the mountains, rivers, grass and trees themselves : Affirmative	Nose	Height  Numerical value $\times 0.1$ corresponds to lmm.
e	To maintain woods we need manpower : Necessary	Upper Lip	 Outside up : \oplus  Outside down : \ominus Numerical value 50% denotes horizontal. (Numerical value -50) $\times 0.1$ corresponds to lmm.
f	Artificially assisted Nature : Preferable	Lower Lip	ditto above
g_4	Photograph No.4 A : Preferable	Ears	Width  Numerical value $\times 0.1$ corresponds to lmm.
g_5	Photograph No.5 A : Preferable	Jaw	Steepness  Point A : Apart from the center line of the face. Point B : Apart from the point A, Numerical value $\times 0.1$ corresponds to lmm.

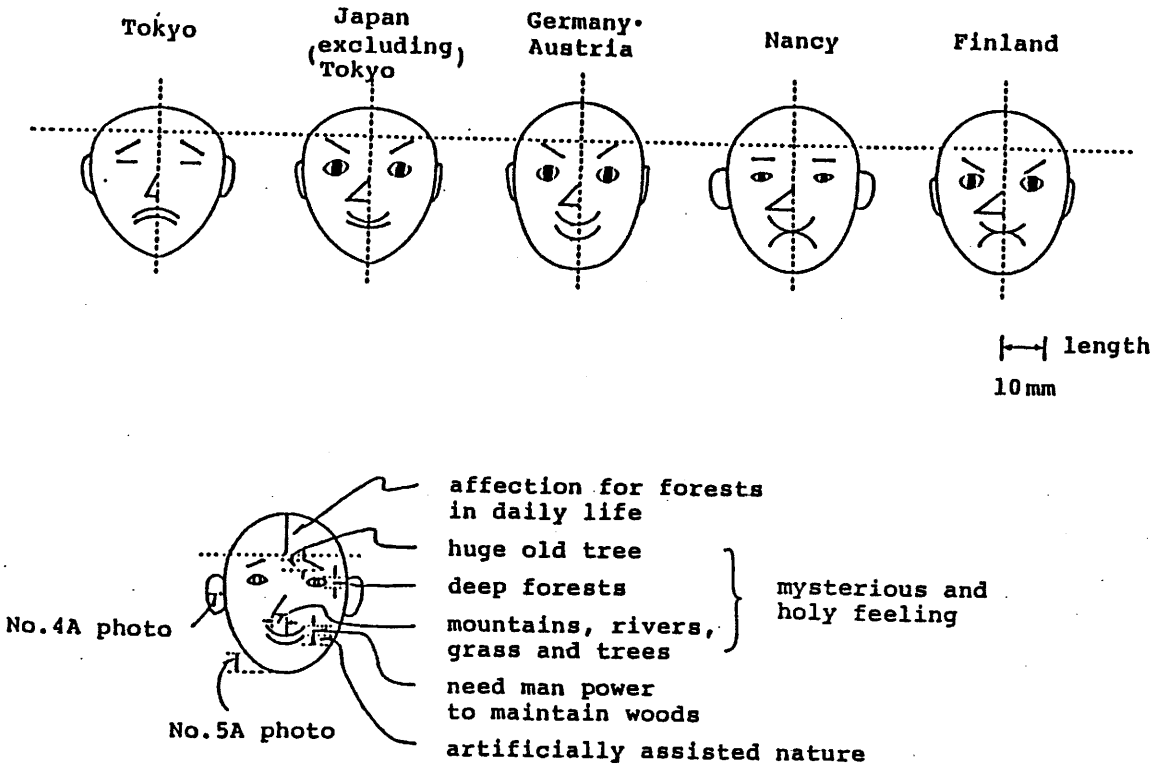


FIGURE 3 Characteristics of each cluster (by modulated Chernoff's face)

Even though Nancy and Germany are located closely in Europe, they have very different attitudes with respect to the mysterious and holy feeling about trees and forests and the preference for the type of forest, but they are similar in the sense that they appreciate highly the affection of forests in daily life and in the opinion that the correct task of forest management is to assist nature manually. On the contrary Japan is inferior to Europe as to positive answers about the two latter questions. In particular, Tokyo is most negative in all the answers. This conclusion bodes ill for Japanese green power in the future.

2. 関東地区在住小中学生の自然体験、生活実態
—国立那須甲子少年自然の家を通して—

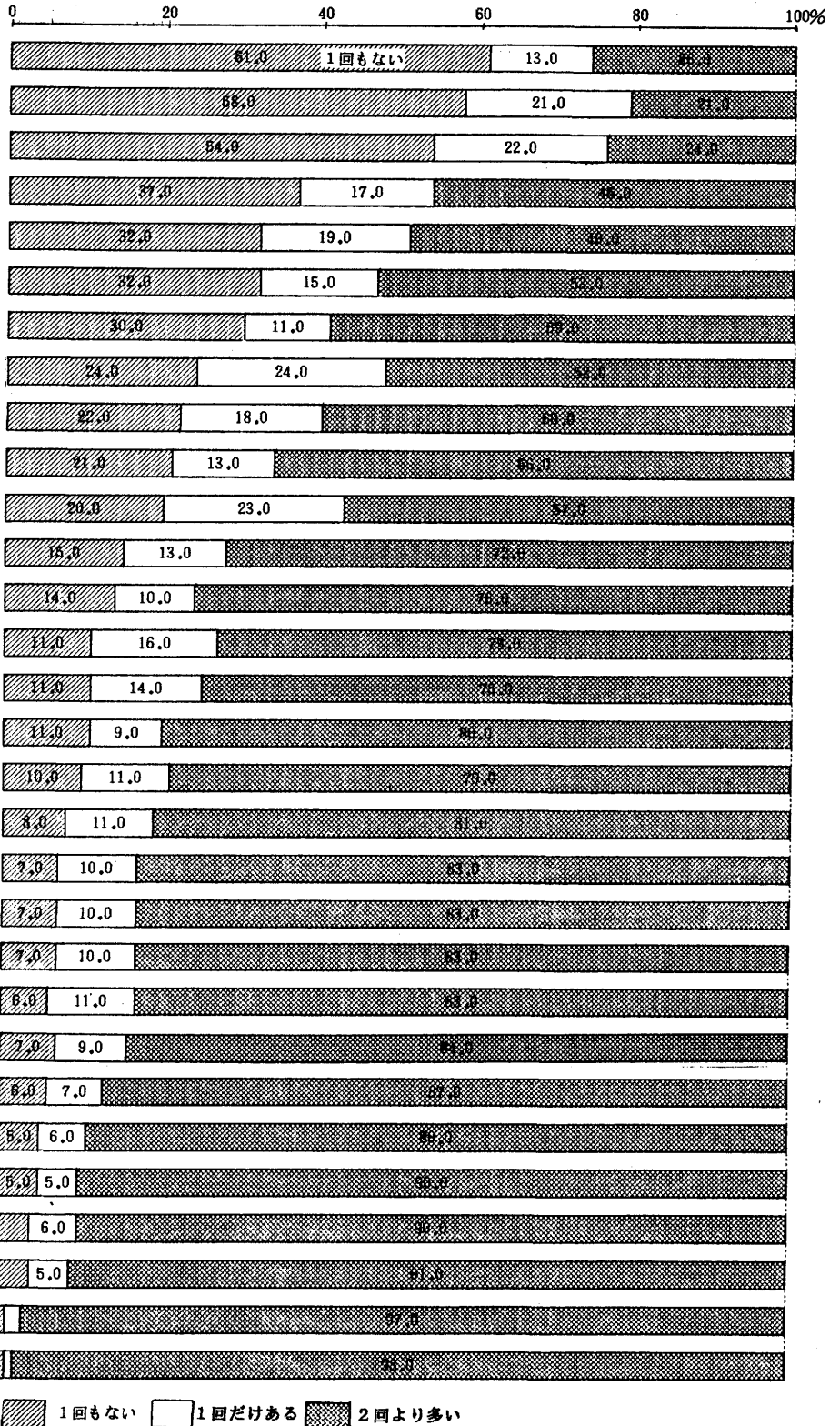
集計サンプル

区分 \ 性	男	女	計	調査実施校	計
小学生	494	463	957 ^人	東京都(2)、千葉県(5)、埼玉県(4)、茨城県(2) 群馬県(2)、栃木県(5) 福島県(5)	7 都県 25校
中学生	505	466	971	東京都(1)、千葉県(2)、茨城県(5)、群馬県(5) 栃木県(6)、福島県(5)、神奈川県(1)	7 都県 25校
計	999	929	1,928 ^人	東京都(3)、千葉県(7)、埼玉県(4)、茨城県(7) 群馬県(7)、栃木県(11)、福島県(10)、神奈川県(1)	8 都県 50校

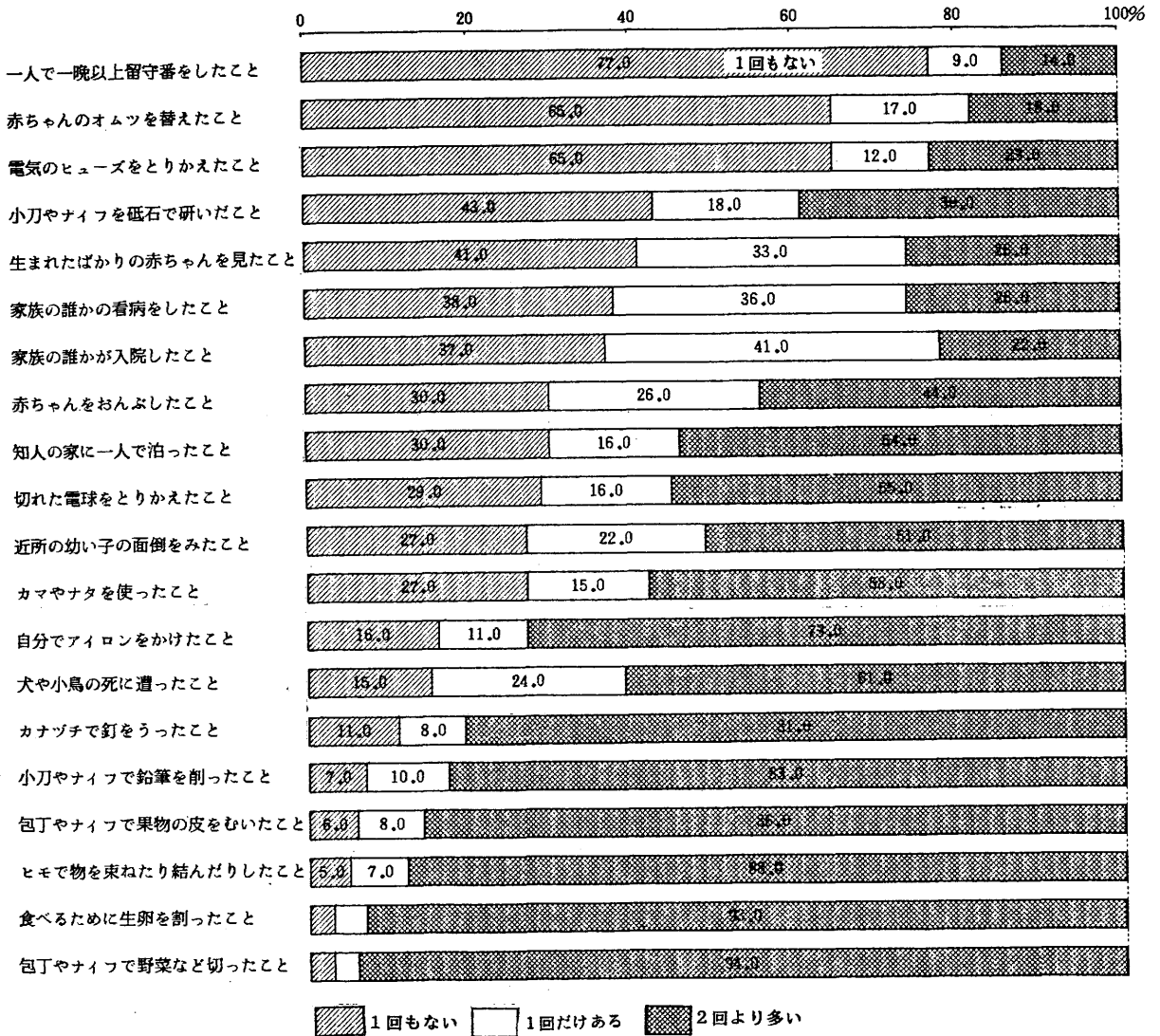
日本における少年少女の日常
(集計結果一覧図)

***集計結果一覧図は、各質問群別に否定的な回答の多い
項目順に並べたものである。**


A 自然体験



A 生活体験




B. 生活態度



C 家庭における生活の状況

(選択肢が生活体験に対して+、-に分類できる質問)



日本における少年少女の日常
(男女別集計解析)

男女差の強く見られる項目順位

NO.	説明項目	カテゴリ数	A I C
1	A 草花を摘む	5	-622.33
2	A 海川で釣り	5	-494.33
3	B 洗濯物干し	4	-316.23
4	B 食事の手伝い	4	-275.07
5	B 洗濯をする	4	-255.13
6	A アイロン掛け	5	-245.37
7	A 釘をうつ	5	-195.87
8	B 衣服の準備	4	-190.53
9	A 木のぼり	5	-184.94
10	A 電球を交換	5	-172.42
11	A 蛇に出会う	5	-156.28
12	A 子守り	3	-149.25
13	B 近所に挨拶	4	-143.96
14	A ヒューズを交換	5	-142.82
15	B 掃除の手伝い	4	-140.04
16	A 野菜を切る	5	-134.20
17	B 顔を洗う	4	-129.93
18	A カマやナタ	5	-118.15
19	B 歯を磨く	4	-114.55
20	B 果物の皮をむく	4	-114.33
21	A びしょぬれ	5	-106.06
22	A 海川で魚を見る	5	-104.62
23	A オムツ換え	3	-104.43
24	A ナイフ研ぎ	5	-94.38
25	A 果物の皮をむく	5	-91.28
26	C 遊び場所	2	-91.28
27	C 他人の注意	2	-68.35
28	A 家族を看病	3	-61.01
29	B 外出の挨拶	4	-60.42
30	C 相談相手	6	-59.35
31	B お客に挨拶	4	-58.62
32	B 寝具の整理	4	-56.86
33	B 忘れ物	4	-56.08
34	A 暗闇を歩く	5	-53.15
35	B 買物に行く	4	-51.13
36	A おんぶ	3	-50.81
37	C おやつ	3	-49.71
38	A 湧き水を飲む	5	-49.56
39	B ゴミを拾う	4	-45.92
40	A 日の出日の入り	5	-45.20
41	C 友人と遊ぶ	5	-42.80
42	A 川で泳ぐ	5	-35.98
43	A 鉛筆を削る	5	-33.04
44	A 素足で外に出る	5	-29.36
45	A 牛馬を見る	5	-28.42
46	B 朝晩の挨拶	4	-27.77
47	A 雪を食べる	5	-26.34
48	A たき火	5	-23.63
49	A 薪で炊飯	5	-23.33
50	C 塾や習い事	5	-23.25
51	C 悩みの有無	2	-22.37
52	C 学校が楽しい	3	-22.26

NO.	説明項目	カテゴリー数	AIC
53	A 昆虫採集	5	-21.39
54	B 席を譲る	4	-21.35
55	A 生卵を割る	5	-20.53
56	A 木の实拾い	5	-19.92
57	B 食事の挨拶	4	-19.06
58	A 野鳥の鳴き声	5	-17.84
59	C 豆腐をつかむ	2	-16.90
60	A クモの巣	5	-16.83
61	A 高山に登る	5	-16.66
62	A 海で泳ぐ	5	-16.07
63	C 遊びの方法	2	-14.95
64	C 親友の数	5	-14.58
65	C 父母の嫉	4	-13.23
66	A テント生活	5	-10.46
67	C 集団生活	2	-10.34
68	A ベットの死	3	-10.22
69	A スキー	5	-7.42
70	A 留守番をする	5	-6.01
71	A 赤ちゃん誕生	3	-5.97
72	A 長時間歩く	5	-5.33
73	C ベットの飼育	2	-4.25
74	A 虫さされ	5	-3.95
75	C ケガをする	2	-3.49
76	A 霜柱を見る	5	-3.49
77	B 一人で起床	4	-2.99
78	A ヒモを結ぶ	5	-2.19
79	A 一人で泊まる	5	-1.20
80	A 草花を見る	5	-1.03
81	A ニワトリを見る	5	-1.02
82	B 朝食をとる	4	-0.73
83	国別	1	0.00
84	C 風呂あがり	2	0.31
85	C 家族の死	2	0.59
86	C 野菜を作る	2	0.63
87	A 家族が入院	3	1.40
88	C 自転車に乗る	2	1.46
89	C 祖父母同居	2	2.00
90	A 家族と海山	5	2.69
91	A 星を見る	5	2.96
92	C 箸の持ち方	8	3.38
93	C 家の周辺	5	6.08
94	C 兄弟の数	5	7.20

A. 自然体験・生活体験などに関するもの

(注) ○選択肢が5ヶの場合は

1. 1回もない
2. 1回だけある
3. 2～4回ある
4. 5～7回ある
5. 7回より多い

○選択肢が3ヶの場合は

1. ぜんぜんない
2. 一度ぐらいある
3. 何度もある

ここ一年ぐらいの間に家族と一諸に海や山に行ったことは？

	男	女	合計		男	女	合計		男	女	合計
1	249	211	460	1	54.1	45.9	100.0	1	24.9	22.7	23.9
2	216	239	455	2	47.5	52.5	100.0	2	21.6	25.7	23.6
3	411	374	785	3	52.4	47.6	100.0	3	41.1	40.3	40.7
4	76	69	145	4	52.4	47.6	100.0	4	7.6	7.4	7.5
5	47	36	83	5	56.6	43.4	100.0	5	4.7	3.9	4.3
合計	999	929	1928	合計	51.8	48.2	100.0	合計	100.0	100.0	100.0

親戚やともだちの家などに一人で泊ったことは？

	男	女	合計		男	女	合計		男	女	合計
1	318	250	568	1	56.0	44.0	100.0	1	31.8	26.9	29.5
2	167	144	311	2	53.7	46.3	100.0	2	16.7	15.5	16.1
3	241	248	489	3	49.3	50.7	100.0	3	24.1	26.7	25.4
4	74	91	165	4	44.8	55.2	100.0	4	7.4	9.8	8.6
5	199	196	395	5	50.4	49.6	100.0	5	19.9	21.1	20.5
合計	999	929	1928	合計	51.8	48.2	100.0	合計	100.0	100.0	100.0

野外でテントに寝たことは？

	男	女	合計		男	女	合計		男	女	合計
1	569	557	1126	1	50.5	49.5	100.0	1	57.0	60.0	58.4
2	183	205	388	2	47.2	52.8	100.0	2	18.3	22.1	20.1
3	172	128	300	3	57.3	42.7	100.0	3	17.2	13.8	15.6
4	33	22	55	4	60.0	40.0	100.0	4	3.3	2.4	2.9
5	42	17	59	5	71.2	28.8	100.0	5	4.2	1.8	3.1
合計	999	929	1928	合計	51.8	48.2	100.0	合計	100.0	100.0	100.0

野外で虫にさされたことは？

	男	女	合計		男	女	合計		男	女	合計
1	106	109	215	1	49.3	50.7	100.0	1	10.6	11.7	11.2
2	74	91	165	2	44.8	55.2	100.0	2	7.4	9.8	8.6
3	177	188	365	3	48.5	51.5	100.0	3	17.7	20.2	18.9
4	76	85	161	4	47.2	52.8	100.0	4	7.6	9.1	8.4
5	566	456	1022	5	55.4	44.6	100.0	5	56.7	49.1	53.0
合計	999	929	1928	合計	51.8	48.2	100.0	合計	100.0	100.0	100.0

高さ1,000m以上の山に歩いて登ったことは？

	男	女	合計		男	女	合計		男	女	合計
1	529	517	1046	1	50.6	49.4	100.0	1	53.0	55.7	54.3
2	212	205	417	2	50.8	49.2	100.0	2	21.2	22.1	21.6
3	169	174	343	3	49.3	50.7	100.0	3	16.9	18.7	17.8
4	47	16	63	4	74.6	25.4	100.0	4	4.7	1.7	3.3
5	42	17	59	5	71.2	28.8	100.0	5	4.2	1.8	3.1
合計	999	929	1928	合計	51.8	48.2	100.0	合計	100.0	100.0	100.0

家族が家を留守にして、一人で一晚以上るすばんをしたことは？

	男	女	合計		男	女	合計		男	女	合計
1	737	750	1487	1	49.6	50.4	100.0	1	73.8	80.7	77.1
2	103	65	168	2	61.3	38.7	100.0	2	10.3	7.0	8.7
3	94	71	165	3	57.0	43.0	100.0	3	9.4	7.6	8.6
4	17	12	29	4	58.6	41.4	100.0	4	1.7	1.3	1.5
5	48	31	79	5	60.8	39.2	100.0	5	4.8	3.3	4.1
合計	999	929	1928	合計	51.8	48.2	100.0	合計	100.0	100.0	100.0

暗闇の中を歩いたことは？

	男	女	合計		男	女	合計		男	女	合計
1	58	93	151	1	38.4	61.6	100.0	1	5.8	10.0	7.8
2	98	113	211	2	46.4	53.6	100.0	2	9.8	12.2	10.9
3	238	303	541	3	44.0	56.0	100.0	3	23.8	32.6	28.1
4	113	119	232	4	48.7	51.3	100.0	4	11.3	12.8	12.0
5	492	301	793	5	62.0	38.0	100.0	5	49.2	32.4	41.1
合計	999	929	1928	合計	51.8	48.2	100.0	合計	100.0	100.0	100.0

雨でびしょぬれになったことは？

	男	女	合計		男	女	合計		男	女	合計
1	59	51	110	1	53.6	46.4	100.0	1	5.9	5.5	5.7
2	80	143	223	2	35.9	64.1	100.0	2	8.0	15.4	11.6
3	302	398	700	3	43.1	56.9	100.0	3	30.2	42.8	36.3
4	146	148	294	4	49.7	50.3	100.0	4	14.6	15.9	15.2
5	412	189	601	5	68.6	31.4	100.0	5	41.2	20.3	31.2
合計	999	929	1928	合計	51.8	48.2	100.0	合計	100.0	100.0	100.0

日の出や日の入りを見たことは？

	男	女	合計		男	女	合計		男	女	合計
1	166	214	380	1	43.7	56.3	100.0	1	16.6	23.0	19.7
2	204	248	452	2	45.1	54.9	100.0	2	20.4	26.7	23.4
3	302	267	569	3	53.1	46.9	100.0	3	30.2	28.7	29.5
4	80	78	158	4	50.6	49.4	100.0	4	8.0	8.4	8.2
5	247	122	369	5	66.9	33.1	100.0	5	24.7	13.1	19.1
合計	999	929	1928	合計	51.8	48.2	100.0	合計	100.0	100.0	100.0

星を見たことは？

	男	女	合計		男	女	合計		男	女	合計
1	10	8	18	1	55.6	44.4	100.0	1	1.0	0.9	0.9
2	25	12	37	2	67.6	32.4	100.0	2	2.5	1.3	1.9
3	55	61	116	3	47.4	52.6	100.0	3	5.5	6.6	6.0
4	59	50	109	4	54.1	45.9	100.0	4	5.9	5.4	5.7
5	850	798	1648	5	51.6	48.4	100.0	5	85.1	85.9	85.5
合計	999	929	1928	合計	51.8	48.2	100.0	合計	100.0	100.0	100.0

海や川で魚が泳いでいるのを見たことは？

	男	女	合計		男	女	合計		男	女	合計
1	44	46	90	1	48.9	51.1	100.0	1	4.4	5.0	4.7
2	41	85	126	2	32.5	67.5	100.0	2	4.1	9.1	6.5
3	136	224	360	3	37.8	62.2	100.0	3	13.6	24.1	18.7
4	110	169	279	4	39.4	60.6	100.0	4	11.0	18.2	14.5
5	668	405	1073	5	62.3	37.7	100.0	5	66.9	43.6	55.7
合計	999	929	1928	合計	51.8	48.2	100.0	合計	100.0	100.0	100.0

海や川などで魚つりをしたことは？

	男	女	合計		男	女	合計		男	女	合計
1	91	309	400	1	22.8	77.3	100.0	1	9.1	33.3	20.7
2	71	185	256	2	27.7	72.3	100.0	2	7.1	19.9	13.3
3	214	265	479	3	44.7	55.3	100.0	3	21.4	28.5	24.8
4	109	74	183	4	59.6	40.4	100.0	4	10.9	8.0	9.5
5	514	96	610	5	84.3	15.7	100.0	5	51.5	10.3	31.6
合計	999	929	1928	合計	51.8	48.2	100.0	合計	100.0	100.0	100.0

海の中に入ったり泳いだりしたことは？

	男	女	合計		男	女	合計		男	女	合計
1	81	44	125	1	64.8	35.2	100.0	1	8.1	4.7	6.5
2	110	96	206	2	53.4	46.6	100.0	2	11.0	10.3	10.7
3	220	257	477	3	46.1	53.9	100.0	3	22.0	27.7	24.7
4	144	173	317	4	45.4	54.6	100.0	4	14.4	18.6	16.4
5	444	359	803	5	55.3	44.7	100.0	5	44.4	38.6	41.6
合計	999	929	1928	合計	51.8	48.2	100.0	合計	100.0	100.0	100.0

川の中に入ったり泳いだりしたことは？

	男	女	合計		男	女	合計		男	女	合計
1	197	224	421	1	46.8	53.2	100.0	1	19.7	24.1	21.8
2	164	190	354	2	46.3	53.7	100.0	2	16.4	20.5	18.4
3	279	288	567	3	49.2	50.8	100.0	3	27.9	31.0	29.4
4	96	93	189	4	50.8	49.2	100.0	4	9.6	10.0	9.8
5	263	134	397	5	66.2	33.8	100.0	5	26.3	14.4	20.6
合計	999	929	1928	合計	51.8	48.2	100.0	合計	100.0	100.0	100.0

野原などに咲いている自然の花を見たことは？

	男	女	合計		男	女	合計		男	女	合計
1	63	43	106	1	59.4	40.6	100.0	1	6.3	4.6	5.5
2	81	61	142	2	57.0	43.0	100.0	2	8.1	6.6	7.4
3	183	192	375	3	48.8	51.2	100.0	3	18.3	20.7	19.5
4	102	121	223	4	45.7	54.3	100.0	4	10.2	13.0	11.6
5	570	512	1082	5	52.7	47.3	100.0	5	57.1	55.1	56.1
合計	999	929	1928	合計	51.8	48.2	100.0	合計	100.0	100.0	100.0

スキーをしたことは？

	男	女	合計		男	女	合計		男	女	合計
1	579	592	1171	1	49.4	50.6	100.0	1	58.0	63.7	60.7
2	120	127	247	2	48.6	51.4	100.0	2	12.0	13.7	12.8
3	131	101	232	3	56.5	43.5	100.0	3	13.1	10.9	12.0
4	45	34	79	4	57.0	43.0	100.0	4	4.5	3.7	4.1
5	124	75	199	5	62.3	37.7	100.0	5	12.4	8.1	10.3
合計	999	929	1928	合計	51.8	48.2	100.0	合計	100.0	100.0	100.0

雪を食べたことは？

	男	女	合計		男	女	合計		男	女	合計
1	108	106	214	1	50.5	49.5	100.0	1	10.8	11.4	11.1
2	137	174	311	2	44.1	55.9	100.0	2	13.7	18.7	16.1
3	281	312	593	3	47.4	52.6	100.0	3	28.1	33.6	30.8
4	112	110	222	4	50.5	49.5	100.0	4	11.2	11.8	11.5
5	361	227	588	5	61.4	38.6	100.0	5	36.1	24.4	30.5
合計	999	929	1928	合計	51.8	48.2	100.0	合計	100.0	100.0	100.0

霜柱を見たことは？

	男	女	合計		男	女	合計		男	女	合計
1	53	38	91	1	58.2	41.8	100.0	1	5.3	4.1	4.7
2	51	57	108	2	47.2	52.8	100.0	2	5.1	6.1	5.6
3	123	145	268	3	45.9	54.1	100.0	3	12.3	15.6	13.9
4	112	129	241	4	46.5	53.5	100.0	4	11.2	13.9	12.5
5	660	560	1220	5	54.1	45.9	100.0	5	66.1	60.3	63.3
合計	999	929	1928	合計	51.8	48.2	100.0	合計	100.0	100.0	100.0

湧き水を飲んだことは？

	男	女	合計		男	女	合計		男	女	合計
1	330	383	713	1	46.3	53.7	100.0	1	33.0	41.2	37.0
2	148	183	331	2	44.7	55.3	100.0	2	14.8	19.7	17.2
3	215	206	421	3	51.1	48.9	100.0	3	21.5	22.2	21.8
4	98	64	162	4	60.5	39.5	100.0	4	9.8	6.9	8.4
5	208	93	301	5	69.1	30.9	100.0	5	20.8	10.0	15.6
合計	999	929	1928	合計	51.8	48.2	100.0	合計	100.0	100.0	100.0

自分の身長より高い木に登ったことは？

	男	女	合計		男	女	合計		男	女	合計
1	89	205	294	1	30.3	69.7	100.0	1	8.9	22.1	15.2
2	81	164	245	2	33.1	66.9	100.0	2	8.1	17.7	12.7
3	219	259	478	3	45.8	54.2	100.0	3	21.9	27.9	24.8
4	129	92	221	4	58.4	41.6	100.0	4	12.9	9.9	11.5
5	481	209	690	5	69.7	30.3	100.0	5	48.1	22.5	35.8
合計	999	929	1928	合計	51.8	48.2	100.0	合計	100.0	100.0	100.0

はだして庭や外を歩いたことは？

	男	女	合計		男	女	合計		男	女	合計
1	64	69	133	1	48.1	51.9	100.0	1	6.4	7.4	6.9
2	88	108	196	2	44.9	55.1	100.0	2	8.8	11.6	10.2
3	233	277	510	3	45.7	54.3	100.0	3	23.3	29.8	26.5
4	118	141	259	4	45.6	54.4	100.0	4	11.8	15.2	13.4
5	496	334	830	5	59.8	40.2	100.0	5	49.6	36.0	43.0
合計	999	929	1928	合計	51.8	48.2	100.0	合計	100.0	100.0	100.0

クモが巣を張っているのを見たことは？

	男	女	合計		男	女	合計		男	女	合計
1	122	151	273	1	44.7	55.3	100.0	1	12.2	16.3	14.2
2	80	106	186	2	43.0	57.0	100.0	2	8.0	11.4	9.6
3	206	192	398	3	51.8	48.2	100.0	3	20.6	20.7	20.6
4	85	102	187	4	45.5	54.5	100.0	4	8.5	11.0	9.7
5	506	378	884	5	57.2	42.8	100.0	5	50.7	40.7	45.9
合計	999	929	1928	合計	51.8	48.2	100.0	合計	100.0	100.0	100.0

森や林の中で野鳥の声を聞いたことは？

	男	女	合計		男	女	合計		男	女	合計
1	62	79	141	1	44.0	56.0	100.0	1	6.2	8.5	7.3
2	80	97	177	2	45.2	54.8	100.0	2	8.0	10.4	9.2
3	210	242	452	3	46.5	53.5	100.0	3	21.0	26.0	23.4
4	137	141	278	4	49.3	50.7	100.0	4	13.7	15.2	14.4
5	510	370	880	5	58.0	42.0	100.0	5	51.1	39.8	45.6
合計	999	929	1928	合計	51.8	48.2	100.0	合計	100.0	100.0	100.0

木の実や野草を取って食べたことは？

	男	女	合計		男	女	合計		男	女	合計
1	329	288	617	1	53.3	46.7	100.0	1	32.9	31.0	32.0
2	113	174	287	2	39.4	60.6	100.0	2	11.3	18.7	14.9
3	233	211	444	3	52.5	47.5	100.0	3	23.3	22.7	23.0
4	81	87	168	4	48.2	51.8	100.0	4	8.1	9.4	8.7
5	243	169	412	5	59.0	41.0	100.0	5	24.3	18.2	21.4
合計	999	929	1928	合計	51.8	48.2	100.0	合計	100.0	100.0	100.0

草花をつんで遊んだことは？

	男	女	合計		男	女	合計		男	女	合計
1	505	64	569	1	88.8	11.2	100.0	1	50.6	6.9	29.5
2	146	77	223	2	65.5	34.5	100.0	2	14.6	8.3	11.6
3	163	212	375	3	43.5	56.5	100.0	3	16.3	22.8	19.5
4	27	128	155	4	17.4	82.6	100.0	4	2.7	13.8	8.0
5	158	448	606	5	26.1	73.9	100.0	5	15.8	48.2	31.4
合計	999	929	1928	合計	51.8	48.2	100.0	合計	100.0	100.0	100.0

ちょうやトンボをつかまえたことは？

	男	女	合計		男	女	合計		男	女	合計
1	46	33	79	1	58.2	41.8	100.0	1	4.6	3.6	4.1
2	35	55	90	2	38.9	61.1	100.0	2	3.5	5.9	4.7
3	114	129	243	3	46.9	53.1	100.0	3	11.4	13.9	12.6
4	79	124	203	4	38.9	61.1	100.0	4	7.9	13.3	10.5
5	725	588	1313	5	55.2	44.8	100.0	5	72.6	63.3	68.1
合計	999	929	1928	合計	51.8	48.2	100.0	合計	100.0	100.0	100.0

牛や馬を近くで見たことは？

	男	女	合計		男	女	合計		男	女	合計
1	74	59	133	1	55.6	44.4	100.0	1	7.4	6.4	6.9
2	95	102	197	2	48.2	51.8	100.0	2	9.5	11.0	10.2
3	244	282	526	3	46.4	53.6	100.0	3	24.4	30.4	27.3
4	131	176	307	4	42.7	57.3	100.0	4	13.1	18.9	15.9
5	455	310	765	5	59.5	40.5	100.0	5	45.5	33.4	39.7
合計	999	929	1928	合計	51.8	48.2	100.0	合計	100.0	100.0	100.0

山や野原などでへビに出会ったことは？

	男	女	合計		男	女	合計		男	女	合計
1	80	125	205	1	39.0	61.0	100.0	1	8.0	13.5	10.6
2	105	180	285	2	36.8	63.2	100.0	2	10.5	19.4	14.8
3	282	363	645	3	43.7	56.3	100.0	3	28.2	39.1	33.5
4	151	128	279	4	54.1	45.9	100.0	4	15.1	13.8	14.5
5	381	133	514	5	74.1	25.9	100.0	5	38.1	14.3	26.7
合計	999	929	1928	合計	51.8	48.2	100.0	合計	100.0	100.0	100.0

ニワトリを見たことは？

	男	女	合計		男	女	合計		男	女	合計
1	7	7	14	1	50.0	50.0	100.0	1	0.7	0.8	0.7
2	15	16	31	2	48.4	51.6	100.0	2	1.5	1.7	1.6
3	99	116	215	3	46.0	54.0	100.0	3	9.9	12.5	11.2
4	73	93	166	4	44.0	56.0	100.0	4	7.3	10.0	8.6
5	805	697	1502	5	53.6	46.4	100.0	5	80.6	75.0	77.9
合計	999	929	1928	合計	51.8	48.2	100.0	合計	100.0	100.0	100.0

外でたき火をしたことは？

	男	女	合計		男	女	合計		男	女	合計
1	97	99	196	1	49.5	50.5	100.0	1	9.7	10.7	10.2
2	94	110	204	2	46.1	53.9	100.0	2	9.4	11.8	10.6
3	244	285	529	3	46.1	53.9	100.0	3	24.4	30.7	27.4
4	138	152	290	4	47.6	52.4	100.0	4	13.8	16.4	15.0
5	426	283	709	5	60.1	39.9	100.0	5	42.6	30.5	36.8
合計	999	929	1928	合計	51.8	48.2	100.0	合計	100.0	100.0	100.0

まきでご飯をたいたことは？

	男	女	合計		男	女	合計		男	女	合計
1	308	300	608	1	50.7	49.3	100.0	1	30.8	32.3	31.5
2	191	189	380	2	50.3	49.7	100.0	2	19.1	20.3	19.7
3	282	315	597	3	47.2	52.8	100.0	3	28.2	33.9	31.0
4	81	64	145	4	55.9	44.1	100.0	4	8.1	6.9	7.5
5	137	61	198	5	69.2	30.8	100.0	5	13.7	6.6	10.3
合計	999	929	1928	合計	51.8	48.2	100.0	合計	100.0	100.0	100.0

カマやナタを使って物を切ったり割ったりしたことは？

	男	女	合計		男	女	合計		男	女	合計
1	190	322	512	1	37.1	62.9	100.0	1	19.0	34.7	26.6
2	128	172	300	2	42.7	57.3	100.0	2	12.8	18.5	15.6
3	225	207	432	3	52.1	47.9	100.0	3	22.5	22.3	22.4
4	103	77	180	4	57.2	42.8	100.0	4	10.3	8.3	9.3
5	353	151	504	5	70.0	30.0	100.0	5	35.3	16.3	26.1
合計	999	929	1928	合計	51.8	48.2	100.0	合計	100.0	100.0	100.0

小刀やナイフで鉛筆をけずったことは？

	男	女	合計		男	女	合計		男	女	合計
1	74	64	138	1	53.6	46.4	100.0	1	7.4	6.9	7.2
2	79	115	194	2	40.7	59.3	100.0	2	7.9	12.4	10.1
3	246	303	549	3	44.8	55.2	100.0	3	24.6	32.6	28.5
4	139	138	277	4	50.2	49.8	100.0	4	13.9	14.9	14.4
5	461	309	770	5	59.9	40.1	100.0	5	46.1	33.3	39.9
合計	999	929	1928	合計	51.8	48.2	100.0	合計	100.0	100.0	100.0

小刀やナイフを砥石でといたことは？

	男	女	合計		男	女	合計		男	女	合計
1	343	492	835	1	41.1	58.9	100.0	1	34.3	53.0	43.3
2	166	169	335	2	49.6	50.4	100.0	2	16.6	18.2	17.4
3	213	137	350	3	60.9	39.1	100.0	3	21.3	14.7	18.2
4	73	53	126	4	57.9	42.1	100.0	4	7.3	5.7	6.5
5	204	78	282	5	72.3	27.7	100.0	5	20.4	8.4	14.6
合計	999	929	1928	合計	51.8	48.2	100.0	合計	100.0	100.0	100.0

ほうちょうやナイフを使って果物の皮をむいたことは？

	男	女	合計		男	女	合計		男	女	合計
1	86	32	118	1	72.9	27.1	100.0	1	8.6	3.4	6.1
2	101	45	146	2	69.2	30.8	100.0	2	10.1	4.8	7.6
3	202	114	316	3	63.9	36.1	100.0	3	20.2	12.3	16.4
4	122	87	209	4	58.4	41.6	100.0	4	12.2	9.4	10.8
5	488	651	1139	5	42.8	57.2	100.0	5	48.8	70.1	59.1
合計	999	929	1928	合計	51.8	48.2	100.0	合計	100.0	100.0	100.0

ほうちょうやナイフで野菜や果物を切ったことは？

	男	女	合計		男	女	合計		男	女	合計
1	42	11	53	1	79.2	20.8	100.0	1	4.2	1.2	2.7
2	60	11	71	2	84.5	15.5	100.0	2	6.0	1.2	3.7
3	207	90	297	3	69.7	30.3	100.0	3	20.7	9.7	15.4
4	144	87	231	4	62.3	37.7	100.0	4	14.4	9.4	12.0
5	546	730	1276	5	42.8	57.2	100.0	5	54.7	78.6	66.2
合計	999	929	1928	合計	51.8	48.2	100.0	合計	100.0	100.0	100.0

ヒモを使って物を束ねたり結んだりしたことは？

	男	女	合計		男	女	合計		男	女	合計
1	67	38	105	1	63.8	36.2	100.0	1	6.7	4.1	5.4
2	78	56	134	2	58.2	41.8	100.0	2	7.8	6.0	7.0
3	189	171	360	3	52.5	47.5	100.0	3	18.9	18.4	18.7
4	120	124	244	4	49.2	50.8	100.0	4	12.0	13.3	12.7
5	545	540	1085	5	50.2	49.8	100.0	5	54.6	58.1	56.3
合計	999	929	1928	合計	51.8	48.2	100.0	合計	100.0	100.0	100.0

一時間以上歩き続けたことは？

	男	女	合計		男	女	合計		男	女	合計
1	37	35	72	1	51.4	48.6	100.0	1	3.7	3.8	3.7
2	59	68	127	2	46.5	53.5	100.0	2	5.9	7.3	6.6
3	215	246	461	3	46.6	53.4	100.0	3	21.5	26.5	23.9
4	150	154	304	4	49.3	50.7	100.0	4	15.0	16.6	15.8
5	538	426	964	5	55.8	44.2	100.0	5	53.9	45.9	50.0
合計	999	929	1928	合計	51.8	48.2	100.0	合計	100.0	100.0	100.0

食べるために生卵を割ったことは？

	男	女	合計		男	女	合計		男	女	合計
1	34	17	51	1	66.7	33.3	100.0	1	3.4	1.8	2.6
2	59	19	78	2	75.6	24.4	100.0	2	5.9	2.0	4.0
3	105	86	191	3	55.0	45.0	100.0	3	10.5	9.3	9.9
4	91	75	166	4	54.8	45.2	100.0	4	9.1	8.1	8.6
5	710	732	1442	5	49.2	50.8	100.0	5	71.1	78.8	74.8
合計	999	929	1928	合計	51.8	48.2	100.0	合計	100.0	100.0	100.0

衣服などに自分でアイロンをかけたことは？

	男	女	合計		男	女	合計		男	女	合計
1	246	62	308	1	79.9	20.1	100.0	1	24.6	6.7	16.0
2	153	55	208	2	73.6	26.4	100.0	2	15.3	5.9	10.8
3	226	165	391	3	57.8	42.2	100.0	3	22.6	17.8	20.3
4	114	149	263	4	43.3	56.7	100.0	4	11.4	16.0	13.6
5	260	498	758	5	34.3	65.7	100.0	5	26.0	53.6	39.3
合計	999	929	1928	合計	51.8	48.2	100.0	合計	100.0	100.0	100.0

家でカナヅチを使って釘を打ちつけたことは？

	男	女	合計		男	女	合計		男	女	合計
1	76	131	207	1	36.7	63.3	100.0	1	7.6	14.1	10.7
2	45	102	147	2	30.6	69.4	100.0	2	4.5	11.0	7.6
3	135	262	397	3	34.0	66.0	100.0	3	13.5	28.2	20.6
4	120	145	265	4	45.3	54.7	100.0	4	12.0	15.6	13.7
5	623	289	912	5	68.3	31.7	100.0	5	62.4	31.1	47.3
合計	999	929	1928	合計	51.8	48.2	100.0	合計	100.0	100.0	100.0

電気のヒューズをとりかえたことは？

	男	女	合計		男	女	合計		男	女	合計
1	553	722	1275	1	43.4	56.6	100.0	1	55.4	77.7	66.1
2	124	96	220	2	56.4	43.6	100.0	2	12.4	10.3	11.4
3	149	62	211	3	70.6	29.4	100.0	3	14.9	6.7	10.9
4	63	34	97	4	64.9	35.1	100.0	4	6.3	3.7	5.0
5	110	15	125	5	88.0	12.0	100.0	5	11.0	1.6	6.5
合計	999	929	1928	合計	51.8	48.2	100.0	合計	100.0	100.0	100.0

切れた電球をとりかえたことは？

	男	女	合計		男	女	合計		男	女	合計
1	190	371	561	1	33.9	66.1	100.0	1	19.0	39.9	29.1
2	139	166	305	2	45.6	54.4	100.0	2	13.9	17.9	15.8
3	230	211	441	3	52.2	47.8	100.0	3	23.0	22.7	22.9
4	112	68	180	4	62.2	37.8	100.0	4	11.2	7.3	9.3
5	328	113	441	5	74.4	25.6	100.0	5	32.8	12.2	22.9
合計	999	929	1928	合計	51.8	48.2	100.0	合計	100.0	100.0	100.0

家族のだれかが病気で入院したことは？

	男	女	合計		男	女	合計		男	女	合計
1	386	326	712	1	54.2	45.8	100.0	1	38.6	35.1	36.9
2	400	394	794	2	50.4	49.6	100.0	2	40.0	42.4	41.2
3	213	209	422	3	50.5	49.5	100.0	3	21.3	22.5	21.9
合計	999	929	1928	合計	51.8	48.2	100.0	合計	100.0	100.0	100.0

家族のだれかの病気の看病をしたことは？

	男	女	合計		男	女	合計		男	女	合計
1	464	268	732	1	63.4	36.6	100.0	1	46.4	28.8	38.0
2	323	379	702	2	46.0	54.0	100.0	2	32.3	40.8	36.4
3	212	282	494	3	42.9	57.1	100.0	3	21.2	30.4	25.6
合計	999	929	1928	合計	51.8	48.2	100.0	合計	100.0	100.0	100.0

犬や小鳥などの死に出会ったことは？

	男	女	合計		男	女	合計		男	女	合計
1	178	110	288	1	61.8	38.2	100.0	1	17.8	11.8	14.9
2	228	241	469	2	48.6	51.4	100.0	2	22.8	25.9	24.3
3	593	578	1171	3	50.6	49.4	100.0	3	59.4	62.2	60.7
合計	999	929	1928	合計	51.8	48.2	100.0	合計	100.0	100.0	100.0

生まれたばかりの赤ちゃんを見たことは？

	男	女	合計		男	女	合計		男	女	合計
1	442	350	792	1	55.8	44.2	100.0	1	44.2	37.7	41.1
2	305	337	642	2	47.5	52.5	100.0	2	30.5	36.3	33.3
3	252	242	494	3	51.0	49.0	100.0	3	25.2	26.0	25.6
合計	999	929	1928	合計	51.8	48.2	100.0	合計	100.0	100.0	100.0

赤ちゃんのおムツを変えたり寝かしたりしたことは？

	男	女	合計		男	女	合計		男	女	合計
1	761	506	1267	1	60.1	39.9	100.0	1	76.2	54.5	65.7
2	136	197	333	2	40.8	59.2	100.0	2	13.6	21.2	17.3
3	102	226	328	3	31.1	68.9	100.0	3	10.2	24.3	17.0
合計	999	929	1928	合計	51.8	48.2	100.0	合計	100.0	100.0	100.0

赤ちゃんをおんぶしたことは？

	男	女	合計		男	女	合計		男	女	合計
1	372	208	580	1	64.1	35.9	100.0	1	37.2	22.4	30.1
2	246	246	492	2	50.0	50.0	100.0	2	24.6	26.5	25.5
3	381	475	856	3	44.5	55.5	100.0	3	38.1	51.1	44.4
合計	999	929	1928	合計	51.8	48.2	100.0	合計	100.0	100.0	100.0

近所の家の幼い子のめんどうを見たことは？

	男	女	合計		男	女	合計		男	女	合計
1	383	139	522	1	73.4	26.6	100.0	1	38.3	15.0	27.1
2	220	205	425	2	51.8	48.2	100.0	2	22.0	22.1	22.0
3	396	585	981	3	40.4	59.6	100.0	3	39.6	63.0	50.9
合計	999	929	1928	合計	51.8	48.2	100.0	合計	100.0	100.0	100.0

B. 日常生活における生活態度などに関するもの

(注) ○選択肢は

1. ぜんぜんしていない
2. しないときが多い
3. するときが多い
4. いつもしている

朝と寝る前に「おはよう」「おやすみ」のあいさつをすること。

	男	女	合計		男	女	合計		男	女	合計
1	71	30	101	1	70.3	29.7	100.0	1	7.1	3.2	5.2
2	252	178	430	2	58.6	41.4	100.0	2	25.2	19.2	22.3
3	281	258	539	3	52.1	47.9	100.0	3	28.1	27.8	28.0
4	395	463	858	4	46.0	54.0	100.0	4	39.5	49.8	44.5
合計	999	929	1928	合計	51.8	48.2	100.0	合計	100.0	100.0	100.0

家の人に起こされなくても、自分で起きること。

	男	女	合計		男	女	合計		男	女	合計
1	85	51	136	1	62.5	37.5	100.0	1	8.5	5.5	7.1
2	343	328	671	2	51.1	48.9	100.0	2	34.3	35.3	34.8
3	326	338	664	3	49.1	50.9	100.0	3	32.6	36.4	34.4
4	245	212	457	4	53.6	46.4	100.0	4	24.5	22.8	23.7
合計	999	929	1928	合計	51.8	48.2	100.0	合計	100.0	100.0	100.0

ふとんのあげおろしやベッドの整理を自分ですること。

	男	女	合計		男	女	合計		男	女	合計
1	106	40	146	1	72.6	27.4	100.0	1	10.6	4.3	7.6
2	329	222	551	2	59.7	40.3	100.0	2	32.9	23.9	28.6
3	286	296	582	3	49.1	50.9	100.0	3	28.6	31.9	30.2
4	278	371	649	4	42.8	57.2	100.0	4	27.8	39.9	33.7
合計	999	929	1928	合計	51.8	48.2	100.0	合計	100.0	100.0	100.0

身につける衣服を自分で準備すること。

	男	女	合計		男	女	合計		男	女	合計
1	58	7	65	1	89.2	10.8	100.0	1	5.8	0.8	3.4
2	184	44	228	2	80.7	19.3	100.0	2	18.4	4.7	11.8
3	261	165	426	3	61.3	38.7	100.0	3	26.1	17.8	22.1
4	496	713	1209	4	41.0	59.0	100.0	4	49.6	76.7	62.7
合計	999	929	1928	合計	51.8	48.2	100.0	合計	100.0	100.0	100.0

朝、顔を洗うこと。

	男	女	合計		男	女	合計		男	女	合計
1	25	3	28	1	89.3	10.7	100.0	1	2.5	0.3	1.5
2	104	19	123	2	84.6	15.4	100.0	2	10.4	2.0	6.4
3	184	81	265	3	69.4	30.6	100.0	3	18.4	8.7	13.7
4	686	826	1512	4	45.4	54.6	100.0	4	68.7	88.9	78.4
合計	999	929	1928	合計	51.8	48.2	100.0	合計	100.0	100.0	100.0

朝と寝る前に歯を磨くこと。

	男	女	合計		男	女	合計		男	女	合計
1	28	3	31	1	90.3	9.7	100.0	1	2.8	0.3	1.6
2	188	54	242	2	77.7	22.3	100.0	2	18.8	5.8	12.6
3	324	277	601	3	53.9	46.1	100.0	3	32.4	29.8	31.2
4	459	595	1054	4	43.5	56.5	100.0	4	45.9	64.0	54.7
合計	999	929	1928	合計	51.8	48.2	100.0	合計	100.0	100.0	100.0

あさごはんを食べること。

	男	女	合計		男	女	合計		男	女	合計
1	12	4	16	1	75.0	25.0	100.0	1	1.2	0.4	0.8
2	59	39	98	2	60.2	39.8	100.0	2	5.9	4.2	5.1
3	126	120	246	3	51.2	48.8	100.0	3	12.6	12.9	12.8
4	802	766	1568	4	51.1	48.9	100.0	4	80.3	82.5	81.3
合計	999	929	1928	合計	51.8	48.2	100.0	合計	100.0	100.0	100.0

ごはんのとき「いただきます」「ごちそうさま」ということ。

	男	女	合計		男	女	合計		男	女	合計
1	61	26	87	1	70.1	29.9	100.0	1	6.1	2.8	4.5
2	166	111	277	2	59.9	40.1	100.0	2	16.6	11.9	14.4
3	181	163	344	3	52.6	47.4	100.0	3	18.1	17.5	17.8
4	591	629	1220	4	48.4	51.6	100.0	4	59.2	67.7	63.3
合計	999	929	1928	合計	51.8	48.2	100.0	合計	100.0	100.0	100.0

果物の皮をむくこと。

	男	女	合計		男	女	合計		男	女	合計
1	115	33	148	1	77.7	22.3	100.0	1	11.5	3.6	7.7
2	406	241	647	2	62.8	37.2	100.0	2	40.6	25.9	33.6
3	342	430	772	3	44.3	55.7	100.0	3	34.2	46.3	40.0
4	136	225	361	4	37.7	62.3	100.0	4	13.6	24.2	18.7
合計	999	929	1928	合計	51.8	48.2	100.0	合計	100.0	100.0	100.0

食事の準備や食器のあとかたづけを手伝うこと。

	男	女	合計		男	女	合計		男	女	合計
1	145	16	161	1	90.1	9.9	100.0	1	14.5	1.7	8.4
2	480	244	724	2	66.3	33.7	100.0	2	48.0	26.3	37.6
3	245	411	656	3	37.3	62.7	100.0	3	24.5	44.2	34.0
4	129	258	387	4	33.3	66.7	100.0	4	12.9	27.8	20.1
合計	999	929	1928	合計	51.8	48.2	100.0	合計	100.0	100.0	100.0

野菜や肉などの買い物に行くこと。

	男	女	合計		男	女	合計		男	女	合計
1	144	51	195	1	73.8	26.2	100.0	1	14.4	5.5	10.1
2	422	358	780	2	54.1	45.9	100.0	2	42.2	38.5	40.5
3	322	394	716	3	45.0	55.0	100.0	3	32.2	42.4	37.1
4	111	126	237	4	46.8	53.2	100.0	4	11.1	13.6	12.3
合計	999	929	1928	合計	51.8	48.2	100.0	合計	100.0	100.0	100.0

学校に持っていくものを忘れないように気をつけること。

	男	女	合計		男	女	合計		男	女	合計
1	39	14	53	1	73.6	26.4	100.0	1	3.9	1.5	2.7
2	310	177	487	2	63.7	36.3	100.0	2	31.0	19.1	25.3
3	428	425	853	3	50.2	49.8	100.0	3	42.8	45.7	44.2
4	222	313	535	4	41.5	58.5	100.0	4	22.2	33.7	27.7
合計	999	929	1928	合計	51.8	48.2	100.0	合計	100.0	100.0	100.0

家の人に「行ってきます」と言ってから外に出かけること。

	男	女	合計		男	女	合計		男	女	合計
1	50	12	62	1	80.6	19.4	100.0	1	5.0	1.3	3.2
2	139	60	199	2	69.8	30.2	100.0	2	13.9	6.5	10.3
3	186	143	329	3	56.5	43.5	100.0	3	18.6	15.4	17.1
4	624	714	1338	4	46.6	53.4	100.0	4	62.5	76.9	69.4
合計	999	929	1928	合計	51.8	48.2	100.0	合計	100.0	100.0	100.0

家のそうじを手伝うこと。

	男	女	合計		男	女	合計		男	女	合計
1	102	17	119	1	85.7	14.3	100.0	1	10.2	1.8	6.2
2	500	321	821	2	60.9	39.1	100.0	2	50.1	34.6	42.6
3	294	405	699	3	42.1	57.9	100.0	3	29.4	43.6	36.3
4	103	186	289	4	35.6	64.4	100.0	4	10.3	20.0	15.0
合計	999	929	1928	合計	51.8	48.2	100.0	合計	100.0	100.0	100.0

洗濯をすること。

	男	女	合計		男	女	合計		男	女	合計
1	364	87	451	1	80.7	19.3	100.0	1	36.4	9.4	23.4
2	466	470	936	2	49.8	50.2	100.0	2	46.6	50.6	48.5
3	135	273	408	3	33.1	66.9	100.0	3	13.5	29.4	21.2
4	34	99	133	4	25.6	74.4	100.0	4	3.4	10.7	6.9
合計	999	929	1928	合計	51.8	48.2	100.0	合計	100.0	100.0	100.0

洗濯物を干すこと。

	男	女	合計		男	女	合計		男	女	合計
1	378	69	447	1	84.6	15.4	100.0	1	37.8	7.4	23.2
2	420	423	843	2	49.8	50.2	100.0	2	42.0	45.5	43.7
3	145	324	469	3	30.9	69.1	100.0	3	14.5	34.9	24.3
4	56	113	169	4	33.1	66.9	100.0	4	5.6	12.2	8.8
合計	999	929	1928	合計	51.8	48.2	100.0	合計	100.0	100.0	100.0

近所の人に会ったときあいさつをすること。

	男	女	合計		男	女	合計		男	女	合計
1	64	12	76	1	84.2	15.8	100.0	1	6.4	1.3	3.9
2	293	119	412	2	71.1	28.9	100.0	2	29.3	12.8	21.4
3	354	344	698	3	50.7	49.3	100.0	3	35.4	37.0	36.2
4	288	454	742	4	38.8	61.2	100.0	4	28.8	48.9	38.5
合計	999	929	1928	合計	51.8	48.2	100.0	合計	100.0	100.0	100.0

お客様にきちんとあいさつをすること。

	男	女	合計		男	女	合計		男	女	合計
1	46	13	59	1	78.0	22.0	100.0	1	4.6	1.4	3.1
2	245	125	370	2	66.2	33.8	100.0	2	24.5	13.5	19.2
3	354	358	712	3	49.7	50.3	100.0	3	35.4	38.5	36.9
4	354	433	787	4	45.0	55.0	100.0	4	35.4	46.6	40.8
合計	999	929	1928	合計	51.8	48.2	100.0	合計	100.0	100.0	100.0

乗り物の中で自分からお年寄りに席をゆずること。

	男	女	合計		男	女	合計		男	女	合計
1	241	144	385	1	62.6	37.4	100.0	1	24.1	15.5	20.0
2	437	424	861	2	50.8	49.2	100.0	2	43.7	45.6	44.7
3	250	299	549	3	45.5	54.5	100.0	3	25.0	32.2	28.5
4	71	62	133	4	53.4	46.6	100.0	4	7.1	6.7	6.9
合計	999	929	1928	合計	51.8	48.2	100.0	合計	100.0	100.0	100.0

紙くずなどが落ちていたら、拾ってごみ箱に捨てること。

	男	女	合計		男	女	合計		男	女	合計
1	161	67	228	1	70.6	29.4	100.0	1	16.1	7.2	11.8
2	592	535	1127	2	52.5	47.5	100.0	2	59.3	57.6	58.5
3	200	270	470	3	42.6	57.4	100.0	3	20.0	29.1	24.4
4	46	57	103	4	44.7	55.3	100.0	4	4.6	6.1	5.3
合計	999	929	1928	合計	51.8	48.2	100.0	合計	100.0	100.0	100.0

C. 家庭における生活の状況などに関するもの

あなたは、あなたを含めて何人きょうだいですか。

	男	女	合計		男	女	合計		男	女	合計
1	57	53	110	1	51.8	48.2	100.0	1	5.7	5.7	5.7
2	519	492	1011	2	51.3	48.7	100.0	2	52.0	53.0	52.4
3	336	312	648	3	51.9	48.1	100.0	3	33.6	33.6	33.6
4	59	51	110	4	53.6	46.4	100.0	4	5.9	5.5	5.7
5	28	21	49	5	57.1	42.9	100.0	5	2.8	2.3	2.5
合計	999	929	1928	合計	51.8	48.2	100.0	合計	100.0	100.0	100.0

1. 1人 2. 2人 3. 3人 4. 4人 5. 5人以上

あなたは、おじいさんかおばあさんが一緒に住んでいますか？

	男	女	合計		男	女	合計		男	女	合計
1	352	328	680	1	51.8	48.2	100.0	1	35.2	35.3	35.3
2	647	601	1248	2	51.8	48.2	100.0	2	64.8	64.7	64.7
合計	999	929	1928	合計	51.8	48.2	100.0	合計	100.0	100.0	100.0

1. 一緒に住んでいる 2. 一緒に住んでいない

あなたのしつけは、お父さんとお母さんとはどちらが厳しいですか？

	男	女	合計		男	女	合計		男	女	合計
1	226	140	366	1	61.7	38.3	100.0	1	22.6	15.1	19.0
2	382	408	790	2	48.4	51.6	100.0	2	38.2	43.9	41.0
3	309	294	603	3	51.2	48.8	100.0	3	30.9	31.6	31.3
4	82	87	169	4	48.5	51.5	100.0	4	8.2	9.4	8.8
合計	999	929	1928	合計	51.8	48.2	100.0	合計	100.0	100.0	100.0

1. 父の方が厳しい 2. 母の方が厳しい 3. どちらも厳しい 4. どちらも厳しくない

あなたの家の回りはどんなところですか？

	男	女	合計		男	女	合計		男	女	合計
1	67	59	126	1	53.2	46.8	100.0	1	6.7	6.4	6.5
2	483	442	925	2	52.2	47.8	100.0	2	48.3	47.6	48.0
3	360	328	688	3	52.3	47.7	100.0	3	36.0	35.3	35.7
4	76	85	161	4	47.2	52.8	100.0	4	7.6	9.1	8.4
5	13	15	28	5	46.4	53.6	100.0	5	1.3	1.6	1.5
合計	999	929	1928	合計	51.8	48.2	100.0	合計	100.0	100.0	100.0

1. 山や海に近い 2. 田や畑が多い 3. 住宅地 4. 商店が多い 5. 工場が多い

あなたは、毎日おやつを食べていますか？

	男	女	合計		男	女	合計		男	女	合計
1	286	324	610	1	46.9	53.1	100.0	1	28.6	34.9	31.6
2	347	405	752	2	46.1	53.9	100.0	2	34.7	43.6	39.0
3	366	200	566	3	64.7	35.3	100.0	3	36.6	21.5	29.4
合計	999	929	1928	合計	51.8	48.2	100.0	合計	100.0	100.0	100.0

1. ほとんど毎日食べている 2. 時々食べている 3. ほとんど食べない

あなたは、今までにペットを飼ったことがありますか？

	男	女	合計		男	女	合計		男	女	合計
1	861	835	1696	1	50.8	49.2	100.0	1	86.2	89.9	88.0
2	138	94	232	2	59.5	40.5	100.0	2	13.8	10.1	12.0
合計	999	929	1928	合計	51.8	48.2	100.0	合計	100.0	100.0	100.0

1. ある 2. ない

あなたは、毎日学校に行くのが楽しいですか？

	男	女	合計		男	女	合計		男	女	合計
1	410	489	899	1	45.6	54.4	100.0	1	41.0	52.6	46.6
2	104	73	177	2	58.8	41.2	100.0	2	10.4	7.9	9.2
3	485	367	852	3	56.9	43.1	100.0	3	48.5	39.5	44.2
合計	999	929	1928	合計	51.8	48.2	100.0	合計	100.0	100.0	100.0

1. 楽しい 2. 楽しくない 3. どちらでもない

あなたは、自転車に乗ることができますか？

	男	女	合計		男	女	合計		男	女	合計
1	984	911	1895	1	51.9	48.1	100.0	1	98.5	98.1	98.3
2	15	18	33	2	45.5	54.5	100.0	2	1.5	1.9	1.7
合計	999	929	1928	合計	51.8	48.2	100.0	合計	100.0	100.0	100.0

1. できる 2. できない

あなたは、一週間にどれぐらい学習塾、おけいごと、スポーツクラブなどに行っていますか？

	男	女	合計		男	女	合計		男	女	合計
1	355	287	642	1	55.3	44.7	100.0	1	35.5	30.9	33.3
2	284	307	591	2	48.1	51.9	100.0	2	28.4	33.0	30.7
3	227	261	488	3	46.5	53.5	100.0	3	22.7	28.1	25.3
4	80	57	137	4	58.4	41.6	100.0	4	8.0	6.1	7.1
5	53	17	70	5	75.7	24.3	100.0	5	5.3	1.8	3.6
合計	999	929	1928	合計	51.8	48.2	100.0	合計	100.0	100.0	100.0

1. 全然行ってない 2. 1～2日 3. 3～4日 4. 5～6日 5. 7日

あなたは、ふだん家に帰って一日どのくらい友だちと遊びますか？

	男	女	合計		男	女	合計		男	女	合計
1	464	549	1013	1	45.8	54.2	100.0	1	46.4	59.1	52.5
2	94	92	186	2	50.5	49.5	100.0	2	9.4	9.9	9.6
3	161	126	287	3	56.1	43.9	100.0	3	16.1	13.6	14.9
4	151	112	263	4	57.4	42.6	100.0	4	15.1	12.1	13.6
5	129	50	179	5	72.1	27.9	100.0	5	12.9	5.4	9.3
合計	999	929	1928	合計	51.8	48.2	100.0	合計	100.0	100.0	100.0

1. ほとんど遊ばない 2. 1時間くらい 3. 2時間くらい 4. 3時間くらい
5. 4時間くらい

あなたは、ふだんどこで遊びますか？

	男	女	合計		男	女	合計		男	女	合計
1	308	487	795	1	38.7	61.3	100.0	1	30.8	52.4	41.2
2	691	442	1133	2	61.0	39.0	100.0	2	69.2	47.6	58.8
合計	999	929	1928	合計	51.8	48.2	100.0	合計	100.0	100.0	100.0

1. 家の中で遊ぶことが多い 2. 家の外で遊ぶことが多い

あなたは、ふだんどのように遊ぶことが多いですか？

	男	女	合計		男	女	合計		男	女	合計
1	220	281	501	1	43.9	56.1	100.0	1	22.0	30.2	26.0
2	779	648	1427	2	54.6	45.4	100.0	2	78.0	69.8	74.0
合計	999	929	1928	合計	51.8	48.2	100.0	合計	100.0	100.0	100.0

1. 自分1人で遊ぶことが多い 2. 友達などと遊ぶことが多い

あなたは、仲のよい友だちが何人ぐらいいますか？

	男	女	合計		男	女	合計		男	女	合計
1	28	10	38	1	73.7	26.3	100.0	1	2.8	1.1	2.0
2	27	22	49	2	55.1	44.9	100.0	2	2.7	2.4	2.5
3	142	176	318	3	44.7	55.3	100.0	3	14.2	18.9	16.5
4	169	196	365	4	46.3	53.7	100.0	4	16.9	21.1	18.9
5	633	525	1158	5	54.7	45.3	100.0	5	63.4	56.5	60.1
合計	999	929	1928	合計	51.8	48.2	100.0	合計	100.0	100.0	100.0

1. 1人もない 2. 1人だけ 3. 2人～3人 4. 4人～5人 5. 5人より多い

あなたは、今までにケガやヤケドをしたことがありますか？

	男	女	合計		男	女	合計		男	女	合計
1	874	778	1652	1	52.9	47.1	100.0	1	87.5	83.7	85.7
2	125	151	276	2	45.3	54.7	100.0	2	12.5	16.3	14.3
合計	999	929	1928	合計	51.8	48.2	100.0	合計	100.0	100.0	100.0

1. ある 2. ない

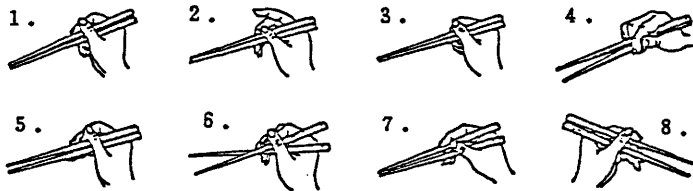
あなたは、いたずらや生活態度が悪いとの理由で、知らない人から注意されたり、しかられたりしたことはありますか？

	男	女	合計		男	女	合計		男	女	合計
1	486	279	765	1	63.5	36.5	100.0	1	48.6	30.0	39.7
2	513	650	1163	2	44.1	55.9	100.0	2	51.4	70.0	60.3
合計	999	929	1928	合計	51.8	48.2	100.0	合計	100.0	100.0	100.0

1. ある 2. ない

あなたのハシの持ち方は、次のうちどれですか？

	男	女	合計		男	女	合計		男	女	合計
1	231	207	438	1	52.7	47.3	100.0	1	23.1	22.3	22.7
2	29	25	54	2	53.7	46.3	100.0	2	2.9	2.7	2.8
3	19	34	53	3	35.8	64.2	100.0	3	1.9	3.7	2.7
4	21	28	49	4	42.9	57.1	100.0	4	2.1	3.0	2.5
5	65	66	131	5	49.6	50.4	100.0	5	6.5	7.1	6.8
6	44	36	80	6	55.0	45.0	100.0	6	4.4	3.9	4.1
7	564	498	1062	7	53.1	46.9	100.0	7	56.5	53.6	55.1
8	26	35	61	8	42.6	57.4	100.0	8	2.6	3.8	3.2
合計	999	929	1928	合計	51.8	48.2	100.0	合計	100.0	100.0	100.0



あなたは、ハシを使って、くずさないようにトーフをうまくつかむことができますか？

	男	女	合計		男	女	合計		男	女	合計
1	763	627	1390	1	54.9	45.1	100.0	1	76.4	67.5	72.1
2	236	302	538	2	43.9	56.1	100.0	2	23.6	32.5	27.9
合計	999	929	1928	合計	51.8	48.2	100.0	合計	100.0	100.0	100.0

1. できる 2. できない

あなたは、お風呂からあがるとき、お風呂場で体をふいてあがりますか？

	男	女	合計		男	女	合計		男	女	合計
1	795	761	1556	1	51.1	48.9	100.0	1	79.6	81.9	80.7
2	204	168	372	2	54.8	45.2	100.0	2	20.4	18.1	19.3
合計	999	929	1928	合計	51.8	48.2	100.0	合計	100.0	100.0	100.0

1. ふいてあがる 2. ふかないであがる

あなたは、畑などで野菜を作ったことがありますか？

	男	女	合計		男	女	合計		男	女	合計
1	610	543	1153	1	52.9	47.1	100.0	1	61.1	58.4	59.8
2	389	386	775	2	50.2	49.8	100.0	2	38.9	41.6	40.2
合計	999	929	1928	合計	51.8	48.2	100.0	合計	100.0	100.0	100.0

1. ある 2. ない

あなたは、親戚や家族の死に出会ったことがありますか？

	男	女	合計		男	女	合計		男	女	合計
1	617	598	1215	1	50.8	49.2	100.0	1	61.8	64.4	63.0
2	382	331	713	2	53.6	46.4	100.0	2	38.2	35.6	37.0
合計	999	929	1928	合計	51.8	48.2	100.0	合計	100.0	100.0	100.0

1. ある 2. ない

宿泊生活で何か不安なことがありますか？

	男	女	合計		男	女	合計		男	女	合計
1	157	204	361	1	43.5	56.5	100.0	1	15.7	22.0	18.7
2	842	725	1567	2	53.7	46.3	100.0	2	84.3	78.0	81.3
合計	999	929	1928	合計	51.8	48.2	100.0	合計	100.0	100.0	100.0

1. ある 2. ない

あなたは、困ったことがあったら、一番先にだれに相談しますか？
一つだけ選んでください。

	男	女	合計		男	女	合計		男	女	合計
1	257	127	384	1	66.9	33.1	100.0	1	25.7	13.7	19.9
2	52	21	73	2	71.2	28.8	100.0	2	5.2	2.3	3.8
3	176	220	396	3	44.4	55.6	100.0	3	17.6	23.7	20.5
4	73	61	134	4	54.5	45.5	100.0	4	7.3	6.6	7.0
5	29	19	48	5	60.4	39.6	100.0	5	2.9	2.0	2.5
6	412	481	893	6	46.1	53.9	100.0	6	41.2	51.8	46.3
合計	999	929	1928	合計	51.8	48.2	100.0	合計	100.0	100.0	100.0

1. 両親 2. 父 3. 母 4. 兄弟・姉妹 5. 先生 6. その他

あなたが今悩んでいることはありませんか？

	男	女	合計		男	女	合計		男	女	合計
1	120	188	308	1	39.0	61.0	100.0	1	12.0	20.2	16.0
2	879	741	1620	2	54.3	45.7	100.0	2	88.0	79.8	84.0
合計	999	929	1928	合計	51.8	48.2	100.0	合計	100.0	100.0	100.0

1. ある 2. ない

関連論文など

少年の日常生活における自然とのかかわり (I)

—日本人の森林観に関する国際比較を背景として—

千野貞子 (統数研)

Free Preview is not available

少年の日常生活における自然とのかかわり (II)

—関東地区在住の子供の生活実態を通して—

千野貞子 (統数研)

Free Preview is not available

CHILDREN'S CONTACT WITH NATURE IN THEIR DAILY LIVES

SADAKO CHINO

The Institute of Statistical Mathematics

1. Purpose

Formerly, I have made an international comparison (mainly between Japan and Germany) of the attitudes towards forests. The conclusion was that Japan, in particular Tokyo, has less interest in nature than Europe (see reference paper). In this research, we observed the children who will determine the future of Japan or Tokyo. We surveyed the actions which promote their self-development with respect to their experiences of nature and their living habits and we refer to the school problem (whether or not they enjoy going to school). Finally, we aimed to investigate the possible cause and effect relationship with the results mentioned above from the standpoint of factors which were closely connected.

2. Method of survey and analysis

We did the survey with a questionnaire for boys and girls who attended "Nasukashi National Boys' House of Nature". The number of schools which used the facility was 407 in Showa 59th(1984) fiscal year. The samples consist of a total of 1,928 persons in 50 schools selected from 8 prefectures near Tokyo. The ages of the children were from 10 to 13. The number of questions was 93

and questions were grouped into categories A, B and C as follows;

A: refer to experiences of nature and an active life

B: refer to the habits of daily life

C: refer to schools, homes and the living environment
around their houses

From the results of the questionnaire (Table 1), we calculated the degree of dissimilarity of mutual questions by AIC (Akaike's Information Criteria) and then divided them into 5 steps. This provided the dissimilarity matrix between questions. Further, we applied Hayashi's MDA-OR (a kind of Minimum Dimensional Analysis) to this matrix and allocated the items in the minimum dimensional Euclidean space (Figure 1). By this procedure, we could make sure that analysing the problem by dividing the questions into groups A, B and C on the questionnaire was appropriate. Furthermore we applied MDA-OR to each group again, both to check the stability of the allocation and to investigate any differences between boys and girls that could be observed in the answer to each question. For the question "Do you enjoy going to school?", we calculated the contribution factor of each question by AIC (Table 2), which provides some assistance in considering the school problem.

3. Investigation and Results

A lack of affection towards nature in the Tokyoistes hearts was noticed in the previous investigation of "International Comparison". Moreover we could find a similar result in this investigation of children's attitudes. For example, 60 % have never experienced camping, and one person out of five has never

seen the sunrise or the sunset. 54 % have never climbed a mountain higher than 1.000 m on foot. 37 % have never drunk water from a spring. 32 % have never eaten nuts or wild vegetables, which they have picked themselves. 30 % have never enjoyed gathering grasses or flowers.

As for their daily lives, 53 % do not play with friends. 30 % have never stayed at night in the home of relatives or friends. These exemplify a tendency towards an isolated life. 50 % do not help their parents with housework. But 73 % to 87 % always greet their family and neighbors. These are typical characteristics of children in the modern generation.

Further, according to Figure 1 we can see clearly the groups of similar types of questions expressed 2-dimensionally. The coordinate of each question is classified according to the 3 main posts (A, B and C) which correspond to the prepared groups of questions. That is interesting. When we applied MDA-OR to the questions of group A, which referred to the experiences of nature and an active life, we could classify the experiences of an active life into the 2nd quadrant and 3rd quadrant and the experiences of nature into the 1st quadrant and 4th quadrant. From the standpoint of male and female classification, it is very clear that questions referring to activities in which girls were dominant were allocated to the 2nd and 3rd quadrants, and activities where boys predominated to the 1st and 4th quadrants.

This shows that boys are active in natural surroundings or outside and girls are active in their home lives or inside.

For the questions of group B, referring to the habits of daily life, we investigated the differences in answers between boys and

girls. The result was that the answers for the questions "Do you take breakfast?" and "Do you get up alone?" have no significant difference. For the other answers, girls are significantly different from boys in that they answered positively more often.

We took the question "Do you enjoy going to school?" and calculated the contribution factor of each question for this question by AIC (Table 2).

1. "Greeting others"
2. "Brushing teeth"
3. "Having friends"
4. "Helping with housework"

had a strong correlation with enjoying going to school in the order from 1 to 4. It implies that the training in the home makes a significant contribution to enjoyment of school.

On the other hand, the relation between the questions referring to experiences of nature and the questions for experiences of an active life in the questions of group A was close. This was demonstrated by the fact that the relation between them, which was calculated by applying AIC, was code 1 or 2 for the great majority. Code 1 and 2 denote the greater degree of similarity.

Children who have amply experienced nature also have plentiful experiences of such activities as "tying string", "walking for a long time" and "sharpening pencils with a knife". These experiences of an active life are ones that were not taught by their school teachers or their family members. At least, I dare say, the contact with nature strengthens children's survival skills.

4. Conclusion

From the above investigation we can derive the following implications:

1. We can easily select appropriate questions with reference to the coordinates of the questions in Figure 1. So, in the continuing survey we can select appropriate questions by investigating previous ones.
2. Nowadays, apparently trend towards the male and female equality seems to have developed, but from our analysis, the apportionment of male and female roles is not changed in daily life. This was verified statistically.
3. It was recognized that training in the home such as to greet others positively and to help with housework induce enjoyment in going to school.

5. Developement

Under the above investigation, we are planning to continue the survey in order to analyse more thoroughly certain features. Those are "bullying" (both those who bully others and those who are bullied by others) and suicide, due to being bullied. These are contemporary social problems in Japan.

Good training within the home induces enjoyment of school. That is true. But, when children are bullied by others or torment themselves, they easily close suicide.

To amend these tendencies, merely the action of good training within the home cannot be a powerful remedy.

On the contrary, we consider that to be well-trained in natural activities, and to experience for themselves nature, by

making them vigorous and enlightened. would be powerful contributors to solving the above difficult problem. From this standpoint we want to develop our investigation in order to survey children's deeper concept of their relationship to nature.

Reference paper

Sadako Chino(1985). On the International Comparisons of Attitude Toward Nature (in Japanese). Proceedings of the Japanese Journal of Behaviormetrics. Vol. 12. No. 2 .
P. 37-48

SURVEY

PREFECTURE
NAME OF SCHOOL
GRADE LEVEL
SEX

This is not a test. Please answer the questions in the same manner as the example.

Method of answering

(for example)

Have you ever flown a kite?

Never Once 2-4 5-7 More than 7 times

1 2 3 4 5

(If you have done it about 2 times, then ring three.)

A. How many times have you done the following activities?

1. Visited the sea or the mountains with your family, during the past year....
2. Stayed with relatives or friends by yourself.....
3. Slept in a tent in the open.....
4. Been stung by insects out in the countryside.....
5. Climbed a mountain, higher than a 1000 metres.....
6. Stayed at home during the night by yourself, when the rest of the family are away.....
7. Walked in the dark.....
8. Got wet through in the rain.....
9. Watched the sunrise or sunset.....
10. Looked at the Stars.....
11. Seen fish swimming in the river or the sea.....
12. Gone fishing in the sea or river.....
13. Swum or paddled in the sea.....
14. Swum or paddled in the river.....
15. Seen wild flowers in the fields.....
16. Skied.....
17. Tasted snow.....
18. Seen frost on the ground.....
19. Drunk natural spring water.....
20. Climbed a tree up to higher than your own height.....
21. Walked in the garden or outside barefoot.....
22. Seen a spider spinning a web.....
23. Heard the birds singing in the woods.....
24. Eaten edible berries and nuts picked in the woods.....
25. Enjoyed gathering grasses or wild flowers.....
26. Caught dragonflies or butterflies.....
27. Seen cows or horses at close quarters.....
28. Seen a snake in the country-side.....
29. Seen chickens.....
30. Made a wood fire outside.....
31. Cooked rice on a wood fire.....
32. Cut grass or wood with a sickle or hatchet.....
33. Sharpened pencils with a knife.....

- 34. Sharpened knives with a whetstone (sharpening stone).....
- 35. Peeled fruit with a knife.....
- 36. Cutting fruit or vegetables using a knife.....
- 37. Tied up bundles using string.....
- 38. Walked for more than one hour.....
- 39. Cracked eggs to cook and eat.....
- 40. Ironed clothes by yourself.....
- 41. Hammered nails at home.....
- 42. Changed an electric fuse.....
- 43. Replaced an electric bulb.....

Never	About once	Many times
1	2	3

- 44. Had a member of your family in hospital.....
- 45. Looked after a sick member of your family.....
- 46. Experienced the death of a dog or bird or other pet.....
- 47. Seen a new-born baby.....
- 48. Changed a baby's diaper or put a baby to bed.....
- 49. Carried a baby.....
- 50. Looked after the children of neighbours.....

B. Do you do the following activities?

	Never	Sometimes	Often	Always
	1	2	3	4
1. Say "Good morning" and "Good night".....				
2. Get up without being woken up and told to get up.....				
3. Make your own bed.....				
4. Get your clothes ready for yourself.....				
5. Wash your face in the morning.....				
6. Brush your teeth in the morning and at night.....				
7. Eat breakfast.....				
8. Say the appropriate expressions at meal times				
9. Peel fruit.....				
10. Help to prepare meals or wash up.....				
11. Shop for groceries.....				
12. Collect the necessary items for school for yourself.....				
13. Say "goodbye" when you leave the house.....				
14. Help to do the housework.....				
15. Do the washing.....				
16. Hang out the washing.....				
17. Greet neighbours when you meet them.....				
18. Greet guests to your house.....				
19. Give up your seat to an elderly person when on a train or bus.....				
20. Collect garbage and put it in the waste bin.....				

C. For the following questions please circle your chosen response and fill in the blanks with your answer when needed.

1. How many children are there in your family?
1. 1 2. 2 3. 3 4. 4 5. 5 or more
2. Do any of your grandparents live with you?
1. Yes 2. No
3. With respect to your behaviour, is your father or your mother more strict?
1. My father 2. My mother 3. Both are strict 4. Neither is strict
4. In what type of location is your home?
1. Close to the mountains or sea 2. Close to fields
3. Suburbs 4. Close to many shops 5. Close to many factories
5. Do you eat snacks?
1. Almost every day 2. Sometimes 3. Almost never
6. Have you kept pets?
1. Yes 2. No
7. Do you enjoy going to school?
1. Yes 2. No 3. Indifferent
8. Can you ride a bicycle?
1. Yes 2. No
9. How many times a week do you attend extra lessons or a sports club?
1. Never 2. 1-2 times 3. 3-4 times 4. 5-6 times 5. 7 times
10. After school how long do you usually play with your friends every day?
1. Hardly ever 2. About 1 hour 3. About 2 hours
4. About 3 hours 5. About 4 hours
11. Where do you usually play?
1. In the house 2. Outside
12. In what way do you usually play?
1. By myself 2. With friends
13. How many friends do you have?
1. None 2. Just one 3. 2-3 4. 4-5 5. More than 5
14. Have you ever been injured or burned? (So far as you remember)
1. Yes 2. No
15. Have you ever been warned or scolded by strangers because of your behaviour?
1. Yes 2. No

Key words

- A 1. Visiting sea or mountain with family
2. Staying with friend
3. Sleeping in tent
4. Being stung by insects
5. Climbing high mountain
6. Night staying at home alone
7. Walking in dark
8. Being wet in rain
9. Watching sunrise
10. Looking at stars
11. Seeing fish in river
12. Fishing in sea
13. Swimming in sea
14. Swimming in river
15. Seeing wild flowers
16. Skiing
17. Tasting snow
18. Seeing frost
19. Drinking spring water
20. Climbing up tree
21. Walking on barefoot
22. Seeing spider spinning web
23. Hearing birds singing
24. Picking and eating berries and nuts
25. Gathering grasses or flowers
26. Catching dragonflies
27. Seeing cows closely
28. Seeing snake
29. Seeing chickens
30. Making wood fire
31. Cooking rice on wood fire
32. Cutting wood with hatchet
33. Sharpening pencils with knife
34. Sharpening knives with stone
35. Peeling fruit with knife
36. Cutting vegetables with knife

- A 37. Tying with string
- 38. Walking for long time
- 39. Cracking eggs to cook
- 40. Ironing clothes
- 41. Hammering nails
- 42. Replacing electric fuse
- 43. Replacing electric bulb
- 44. Having family member in hospital
- 45. Looking after sick family member
- 46. Having dogs and birds
- 47. Seeing new-born baby
- 48. Changing baby's diaper
- 49. Carrying baby
- 50. Looking after neighbour's children

- B
1. Saying "good morning"
 2. Getting up alone
 3. Making bed
 4. Getting clothes ready
 5. Washing face
 6. Brushing teeth
 7. Eating breakfast
 8. Thanking to take meal
 9. Peeling fruit
 10. Helping cooking or washing
 11. Shopping for groceries
 12. Collecting items for school
 13. Saying "goodbye"
 14. Helping housework
 15. Washing clothes
 16. Hanging out wet clothes
 17. Greeting neighbours
 18. Greeting guests
 19. Giving up dating
 20. Putting garbage up

- C
1. Number of children
 2. Living with grandparents
 3. Parent's behaviour for you
 4. Location of home
 5. Eating snacks
 6. Keeping pets
 7. Enjoying school
 8. Riding bicycle
 9. Attending extra lessons
 10. Playing time with friend
 11. Playing place
 12. Playing way
 13. Number of friends
 14. Being injured
 15. Scolding by strangers
 16. Holding way of chopsticks
 17. Picking up toofu with chopsticks
 18. Drying body after bathing
 19. Growing vegetables
 20. Death of family member
 21. Worries of training house
 22. Consultant of difficulties
 23. Concerned action

3. 日台比較にみられる少年の日常

—台北市、台中市在住小中学生と比べて—

台 湾 の 概 要

首 府	面 積	人 口	構 成	言 語
台 北 (人 口) 2,328千人 (1982年 12月末)	約36千Km ² (九州よりやや小さい。)	18,458千人 (1982年12月)	本省人 78% 外省人 20% その他 2%	北 京 語 福 建 語 (通用する外国語) 英 語 日 本 語
宗 教	経 済 関 係			経 済 成 長 率
道 教 儒 教 仏 教 キリスト教	経済建設4カ年計画(1982年~85年) ① 年平均成長率 8.0% ② 85年の1人当り国民総生産 4,303ドル ③ 輸出成長率 年10.9% ④ 産業の高度化 ⑤ 省エネルギー			1981年 5.5% 1982年 3.8% 1983年 (見通し) 5.5%

主要出典 台湾当局資料等

台湾調査に用いた質問票

學校名	學校		
年級	年級	性別	男、女

基礎資料：以下問題均不具名作答，請放心按你個人實際狀況回答

1. 請問你一個月的零用錢有多少？(請圈選作答)

- | | | |
|----------------|---------------|---------------|
| 1. 沒有零用錢 | 2. 100 ~ 200元 | 3. 201 ~ 300元 |
| 4. 301 ~ 400元 | 5. 401 ~ 500元 | 6. 501 ~ 700元 |
| 7. 701 ~ 1000元 | 8. 1000元以上 | |

2. 府上男性家長的年齡？(請圈選作答)

- | | | | |
|-------------|-------------|-------------|-------------|
| 1. 20歲以下 | 2. 20 ~ 24歲 | 3. 25 ~ 29歲 | 4. 30 ~ 34歲 |
| 5. 40 ~ 49歲 | 6. 50 ~ 60歲 | 7. 60歲以上 | |

3. 府上男性家長的學歷是？(請圈選作答)

- | | | |
|-----------------|-----------|-----------|
| 1. 小學及以下 | 2. 初中(國中) | 3. 高中(高職) |
| 4. 專科(五專、三專、二專) | 5. 大學及以上 | |

4. 府上男性家長的職業是：(請圈選作答)

1. 學生
2. 運用專門知識工作者(如醫生、律師、研究人員、教師等)
3. 決策及主管人員(如局長、科長、經理、副理、課長等)
4. 直接辦事人員(如科員、會計、出納、打字等)
5. 買賣物品及勞務者(如店員、推銷員、經紀人)
6. 替大眾提供勞動服務者(如理髮、洗衣、餐飲)
7. 生產運輸、機具操作及體力勞動工人
8. 農林漁牧人員
9. 軍人
- A. 其他職業
- B. 無業

5. 府上女主人的年齡？(請圈選作答)

- | | | | |
|-------------|-------------|-------------|-------------|
| 1. 20歲以下 | 2. 20 ~ 24歲 | 3. 25 ~ 29歲 | 4. 30 ~ 34歲 |
| 5. 40 ~ 49歲 | 6. 50 ~ 60歲 | 7. 60歲以上 | |

6. 府上女主人的學歷是？(請圈選作答)

- | | | |
|-----------------|-----------|-----------|
| 1. 小學及以下 | 2. 初中(國中) | 3. 高中(高職) |
| 4. 專科(五專、三專、二專) | 5. 大學及以上 | |

7. 府上女主人從事何種職業?(請圈選作答)

1. 純主婦(沒有上班) 2. 副業(家庭加工或鐘點打工)
3. 全天性工作 4. 自己營業(如: 開店)

8. 府上現在的住處是?(請圈選作答)

1. 自有的(已完全付清貸款) 2. 自有的(尚在償還貸款中)
3. 租的 4. 宿舍 5. 其他

9. 府上共同生活人數(包括本人)有多少位?(請圈選作答)

1. 1人 2. 2人 3. 3人 4. 4人 5. 5人
6. 6人 7. 7人 8. 8人 9. 9人以上

請依下列"例答方法"作答.

"例答方法"		沒有	1次	2-4次	5-7次	7次以上
1. 你曾經放過風箏嗎?	-----					
		1	2	⊙	4	5
(如果你放過2次, 請圈下 ⊙)						

A. 到現在為止, 您曾經做過下列事情嗎? 做過幾次?

- | | 沒有 | 1次 | 2-4次 | 5-7次 | 7次以上 |
|-----------------------------|----|----|------|------|------|
| 1. 這一年來, 跟家人一起去遊山玩水過嗎? | | | | | |
| | 1 | 2 | 3 | 4 | 5 |
| 2. 曾經單獨外宿過親戚朋友的家嗎? | | | | | |
| | 1 | 2 | 3 | 4 | 5 |
| 3. 在野外的帳篷裡睡過嗎? | | | | | |
| | 1 | 2 | 3 | 4 | 5 |
| 4. 在野外被蟲咬過嗎? | | | | | |
| | 1 | 2 | 3 | 4 | 5 |
| 5. 徒步爬過海拔1000公尺以上的山嗎? | | | | | |
| | 1 | 2 | 3 | 4 | 5 |
| 6. 有沒有家人统统外出, 而留您一個人看家一晚以上? | | | | | |
| | 1 | 2 | 3 | 4 | 5 |
| 7. 有沒有在夜晚黑暗中走過路? | | | | | |
| | 1 | 2 | 3 | 4 | 5 |
| 8. 有沒有在雨中變成過落湯雞? | | | | | |
| | 1 | 2 | 3 | 4 | 5 |
| 9. 有沒有看過日出或夕陽? | | | | | |
| | 1 | 2 | 3 | 4 | 5 |

	沒有	1次	2-4次	5-7次	7次以上
10. 有沒有看過星星？ -----	1	2	3	4	5
11. 有沒有看過魚在海水中或河水中游？ ---	1	2	3	4	5
12. 有沒有在海或河邊釣過魚？ -----	1	2	3	4	5
13. 有沒有下海遊泳過？ -----	1	2	3	4	5
14. 有沒有在溪流中游泳過？ -----	1	2	3	4	5
15. 有沒有看過在原野中自然開的花？ -----	1	2	3	4	5
16. 有沒有滑過雪？ -----	1	2	3	4	5
17. 有沒有吃過雪？ -----	1	2	3	4	5
18. 有沒有看見過戶外結霜？ -----	1	2	3	4	5
19. 有沒有喝過泉水？ -----	1	2	3	4	5
20. 有沒有爬過比自己的身高還要高的樹？--	1	2	3	4	5
21. 有沒有赤腳在庭園或外面走過路？ -----	1	2	3	4	5
22. 有沒有看過蜘蛛結網？ -----	1	2	3	4	5
23. 有沒有聽見過野鳥在森林中叫？ -----	1	2	3	4	5
24. 有沒有採過樹木或野草的果實來吃？----	1	2	3	4	5
25. 有沒有採過草花來玩？ -----	1	2	3	4	5
26. 有沒有抓過蝴蝶或蜻蜓？ -----	1	2	3	4	5
27. 有沒有靠近看過牛或馬？ -----	1	2	3	4	5
28. 有沒有在山野碰見過蛇？ -----	1	2	3	4	5
29. 有沒有見過雞？ -----	1	2	3	4	5

	沒有	1次	2-4次	5-7次	7次以上
30. 有沒有在外面營火過? -----	1	2	3	4	5
31. 有沒有用薪材燒過飯? -----	1	2	3	4	5
32. 有沒有用過鐮刀或斧頭斫柴? -----	1	2	3	4	5
33. 有沒有用過小刀削鉛筆? -----	1	2	3	4	5
34. 有沒有磨過小刀? -----	1	2	3	4	5
35. 有沒有用菜刀或小刀削過水果的皮? ----	1	2	3	4	5
36. 有沒有用菜刀或小刀切過菜或水果? ----	1	2	3	4	5
37. 有沒有用繩子綁或結紮過東西? -----	1	2	3	4	5
38. 有沒有連續走路過一個小時以上? -----	1	2	3	4	5
39. 有沒有為了想吃而打破過生雞蛋? -----	1	2	3	4	5
40. 有沒有自己熨過衣服? -----	1	2	3	4	5
41. 有沒有在家用錘子釘過釘子? -----	1	2	3	4	5
42. 有沒有換過電氣的保險絲? -----	1	2	3	4	5
43. 有沒有換過壞掉的電燈泡? -----	1	2	3	4	5

A-2

	完全沒有	一次	有好幾次
44. 有沒有因為你生病而家人住院看護? ----	1	2	3
45. 有沒有因為家人生病而去看護過? -----	1	2	3
46. 有沒有碰到過狗或小鳥死掉? -----	1	2	3
47. 有沒有看見過剛生下來的嬰兒? -----	1	2	3
48. 有沒有換過嬰兒尿布或陪嬰兒睡過? ----	1	2	3

	完全沒有	一次	有好幾次
49. 有沒有抱過嬰兒？	1	2	3
50. 有沒有照料過鄰居的小朋友？	1	2	3

B. 您做過下列的事嗎？

	都不做	往往不做	做的比不做多	時常做
1. 早上起床後或就寢前說過“早安”， “晚安”嗎？	1	2	3	4
2. 能不能不要家人喊，而自己起床？	1	2	3	4
3. 能不能自己整理棉被或床鋪？	1	2	3	4
4. 能不能自己準備自己穿的衣服？	1	2	3	4
5. 能不能早上洗臉？	1	2	3	4
6. 能不能早上和就寢前刷牙？	1	2	3	4
7. 吃早餐	1	2	3	4
8. 吃飯時，先跟長輩打招呼才吃嗎？	1	2	3	4
9. 會不會削水果的皮？	1	2	3	4
10. 會不會幫忙準備碗筷或收拾碗筷？	1	2	3	4
11. 會不會去買菜？	1	2	3	4
12. 會不會把帶去學校的東西忘記帶回家？	1	2	3	4
13. 會不會跟家人打聲招呼，才離開家？	1	2	3	4
14. 會不會在家幫忙掃地？	1	2	3	4
15. 會不會洗衣服？	1	2	3	4
16. 會不會晾乾晒衣服？	1	2	3	4

	都不做	往往不做	做的比不做多	時常做
17. 碰見鄰居時會不會打聲招呼? -----	1	2	3	4
18. 會不會對客人打招呼? -----	1	2	3	4
19. 會不會在公車中自動讓座給婦孺老幼? --	1	2	3	4
20. 看見紙屑在地上時會不會撿起來, ----- 丟進圾垃箱?	1	2	3	4

C. 請在下列問題中把你的答案圈起來，且在()中寫下隨心想到的事情。

1. 包括你自己在內，你有幾個兄弟？

1. 1人 2. 2人 3. 3人 4. 4人 5. 5人以上

2. 公公婆婆一起住嗎？

1. 一起住 2. 不住在一起

3. 對你的管教，父親嚴或者母親比較嚴？

1. 父親比較嚴 2. 母親比較嚴 3. 二個都嚴 4. 二個都不嚴

4. 你家的周圍環境怎樣？

1. 靠近山或海邊 2. 田園多 3. 在住宅邊 4. 商店多 5. 工廠多

5. 你每天吃點心嗎？

1. 幾乎每天吃（吃什麼？）
2. 有時吃（吃什麼？）
3. 幾乎不吃

6. 你曾經養過小動物嗎？

1. 有（養什麼？）
2. 沒有

7. 你上學每天都快樂嗎？

1. 快樂（什麼事物讓你快樂？）
2. 不快樂（什麼事物讓你快樂？）
3. 二個都不是

8. 你會騎自行車嗎？

1. 會
2. 不會

9. 你在一個星期裡，要上多少天的課外補習或活動？(例如：音樂 語文 電腦 球隊等)

1. 完全不去
2. 1-2天
3. 3-4天
4. 5-6天
5. 7天

圖 2. ~ 5. 的人，請把“參加的活動名稱”寫下來

()

10. 你平常回家以後，一天裡跟朋友玩的時間有多少？

1. 幾乎不玩
2. 約玩一小時
3. 約玩二小時
4. 約玩三小時
5. 約玩四小時

11. 你平常在什麼地方玩？

1. 多在家裡玩
2. 多在外面玩

12. 你平常怎麼玩？

1. 多自己一個人玩
2. 多跟朋友一起玩

13. 你有幾個要好的朋友？

1. 一個也沒有
2. 只有一個
3. 2 ~ 3人
4. 4 ~ 5人
5. 比5個人還要多

14. 你曾經負傷過或燙傷過？(把自己還記著的寫下則可)

1. 有 (什麼樣子的傷：)
2. 沒有

15. 你在頑皮或生活態度不好的時候，是否曾經被陌生人指摘或罵過？

1. 有
2. 沒有

16. 你遇過家人的喪事沒有？

1. 有 2. 沒有

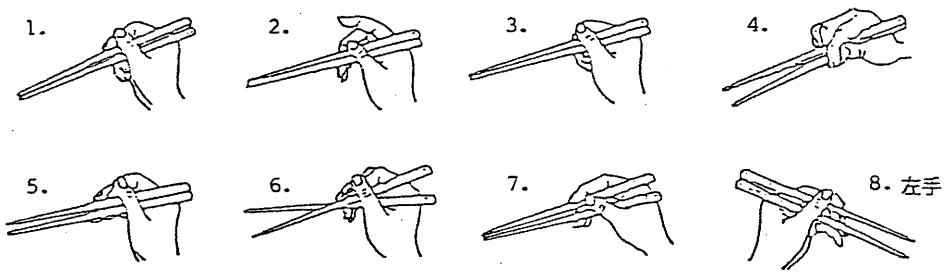
17. 你在洗澡後，在浴室內擦乾身體才出來嗎？

1. 擦乾後才出來 2. 沒有擦乾就跑出來

18. 你能用筷子好好夾豆腐嗎？

1. 能夾好 2. 不能夾好

19. 你的筷子的拿法是下列的那一種？



23. 你有煩惱時，首先跟誰商量？(請限圈一位)

- | | | | |
|----------|---------|---------|-------|
| 1. 雙親 | 2. 父親 | 3. 母親 | 4. 老師 |
| 5. 兄弟 姊妹 | 6. 鄰居 | 7. 學校同學 | 8. 玩伴 |
| 9. 親戚 | 10. 祖父母 | 11. 其他 | |

24. 你現在有沒有煩惱？如果有，請寫下來。

1. 有 (什麼事?)
2. 沒有


25. 你現在最想做的事情是什麼？

()

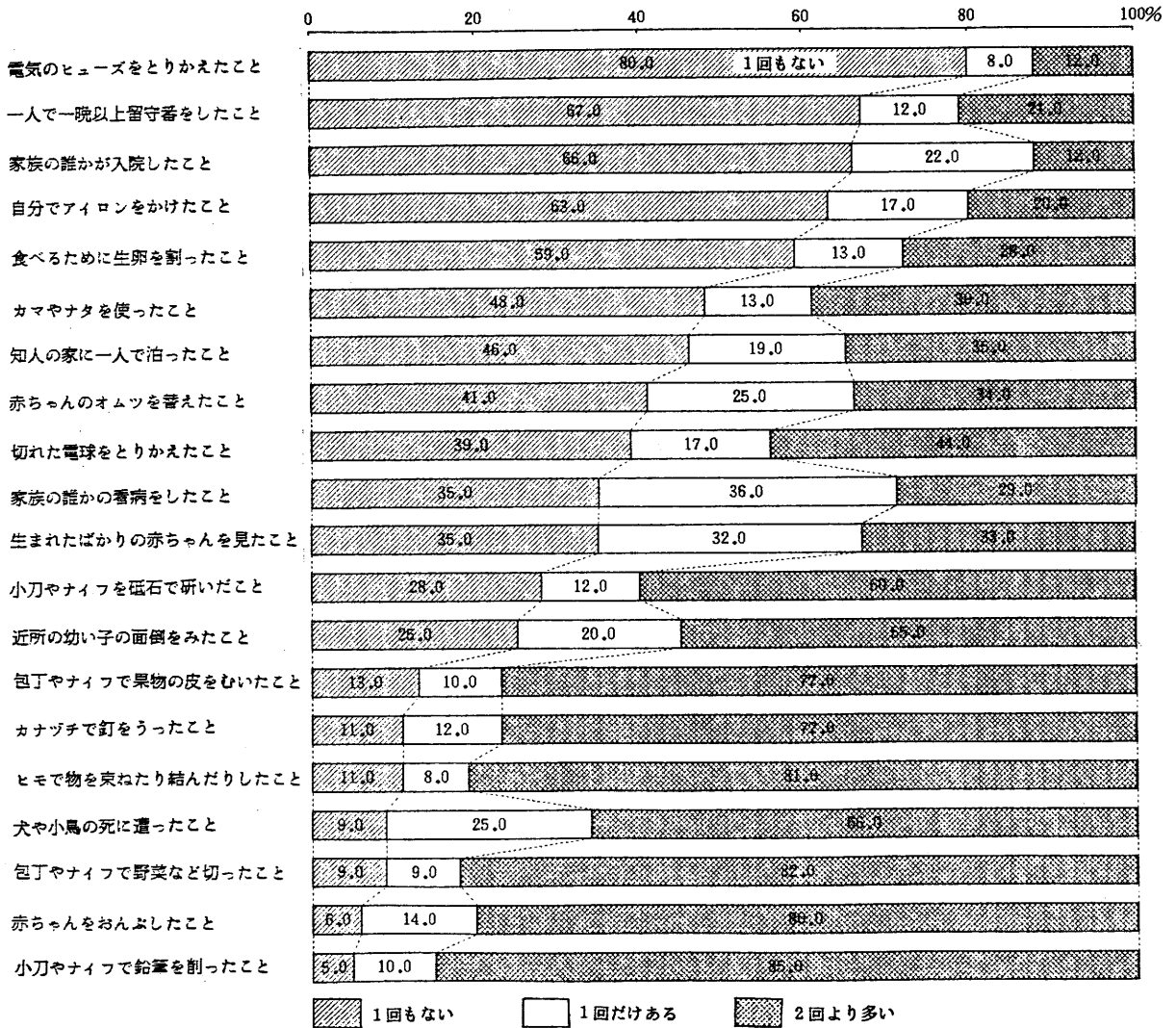
台湾における少年少女の日常
(集計結果一覧図)

***集計結果一覧図は、各質問群別に否定的な回答の多い
項目順に並べたものである。**

A. 自然体験




A. 生活体験



B. 生活態度


0 20 40 60 80 100%



全然していない
 しないときが多い
 している

C. 家庭における生活の状況

(選択肢が生活体験に対して+, -に分類できる質問)



台湾における少年少女の日常
(男女別集計解析)

男女差の強く見られる項目順位

NO.	説明項目	カテゴリー数	AIC
1	A 木のぼり	5	-73.80
2	A 釘をうつ	5	-59.10
3	A 蛇に出会う	5	-37.89
4	C 他人の注意	2	-37.72
5	A 川で泳ぐ	5	-33.60
6	A 電球を交換	5	-30.66
7	A カマヤナタ	5	-29.46
8	B 朝晩の挨拶	4	-25.97
9	B 洗濯をする	4	-25.93
10	A 海川で釣り	5	-23.41
11	A びしょぬれ	5	-22.23
12	A ナイフ研ぎ	5	-20.80
13	B 近所に挨拶	4	-17.29
14	B 掃除の手伝い	4	-16.72
15	C 遊び場所	2	-16.35
16	A 長時間歩く	5	-16.32
17	A 暗闇を歩く	5	-15.93
18	B 衣服の準備	4	-14.98
19	B 食事の手伝い	4	-13.46
20	C 悩みの有無	2	-12.46
21	A 素足で外に出る	5	-12.20
22	B 寝具の整理	4	-11.31
23	A ベットの死	3	-11.20
24	B 外出の挨拶	4	-10.73
25	A オムツ換え	3	-10.14
26	B 洗濯物干し	4	-9.17
27	A 虫さされ	5	-8.71
28	A 留守番をする	5	-8.69
29	B ゴミを拾う	4	-8.32
30	A 木の実拾い	5	-8.20
31	C 風呂あがり	2	-8.02
32	A 生卵を割る	5	-7.69
33	B 食事の挨拶	4	-7.37
34	A たき火	5	-6.77
35	A 薪で炊飯	5	-6.34
36	C 友人と遊ぶ	5	-6.11
37	A 子守り	3	-5.41
38	A 昆虫採集	5	-5.01
39	B 顔を洗う	4	-4.74
40	C 兄弟の教	5	-4.55
41	C ケガをする	2	-4.50
42	B 歯を磨く	4	-4.30
43	C 集団生活	2	-4.22
44	A 果物の皮をむく	5	-4.12
45	A クモの巣	5	-3.99
46	B 席を譲る	4	-3.92
47	A 鉛筆を削る	5	-3.62
48	A ヒューズを交換	5	-3.02
49	C 塾や習い事	5	-2.35
50	B 買物に行く	4	-2.29
51	A 海川で魚を見る	5	-1.56
52	A 野鳥の鳴き声	5	-1.30

NO.	説明項目	カテゴリー数	AIC
53	A 牛馬を見る	5	-1.25
54	C おやつ	3	-1.19
55	国別	1	0.00
56	B お客に挨拶	4	0.11
57	A 家族が入院	3	0.13
58	A 高山に登る	5	0.51
59	C 家の周辺	5	0.65
60	C 野菜を作る	2	1.21
61	C 自転車に乗る	2	1.54
62	C 家族の死	2	1.55
63	C 祖父母同居	2	1.59
64	A おんぶ	3	1.66
65	C 父母の躰	4	1.81
66	C 豆腐をつかむ	2	1.84
67	C 遊びの方法	2	1.89
68	B 朝食をとる	4	1.93
69	C ベットの飼育	2	1.98
70	A 海で泳ぐ	5	2.02
71	C 親友の数	5	2.17
72	A 家族を看病	3	2.36
73	B 一人で起床	4	2.51
74	A 湧き水を飲む	5	2.61
75	C 相談相手	6	2.80
76	A 草花を見る	5	2.95
77	A 赤ちゃん誕生	3	3.03
78	A ヒモを結ぶ	5	3.10
79	C 学校が楽しい	3	3.63
80	A 一人で泊まる	5	3.84
81	B 果物の皮をむく	4	4.00
82	A 家族と海山	5	4.01
83	A アイロン掛け	5	4.08
84	A テント生活	5	4.45
85	C 箸の持ち方	8	4.48
86	A ニワトリを見る	5	4.97
87	A 雪を食べる	5	4.98
88	B 忘れ物	4	5.06
89	A 草花を摘む	5	5.22
90	A 野菜を切る	5	5.28
91	A スキー	5	6.21
92	A 霜柱を見る	5	6.25
93	A 日の出日の入り	5	6.36
94	A 星を見る	5	6.46

A. 自然体験・生活体験などに関するもの

(注) ○選択肢が5ヶの場合は

1. 1回もない
2. 1回だけある
3. 2～4回ある
4. 5～7回ある
5. 7回より多い

○選択肢が3ヶの場合は

1. ぜんぜんない
2. 一度ぐらいある
3. 何度もある

ここ一年ぐらいの間に家族と一諸に海や山に行ったことは？

	男	女	合計		男	女	合計		男	女	合計
1	25	18	43	1	58.1	41.9	100.0	1	14.5	9.1	11.6
2	23	33	56	2	41.1	58.9	100.0	2	13.4	16.7	15.1
3	59	65	124	3	47.6	52.4	100.0	3	34.3	32.8	33.5
4	23	24	47	4	48.9	51.1	100.0	4	13.4	12.1	12.7
5	42	58	100	5	42.0	58.0	100.0	5	24.4	29.3	27.0
合計	172	198	370	合計	46.5	53.5	100.0	合計	100.0	100.0	100.0

親戚やともだちの家などに一人で泊ったことは？

	男	女	合計		男	女	合計		男	女	合計
1	80	89	169	1	47.3	52.7	100.0	1	46.5	44.9	45.7
2	27	43	70	2	38.6	61.4	100.0	2	15.7	21.7	18.9
3	30	36	66	3	45.5	54.5	100.0	3	17.4	18.2	17.8
4	8	10	18	4	44.4	55.6	100.0	4	4.7	5.1	4.9
5	27	20	47	5	57.4	42.6	100.0	5	15.7	10.1	12.7
合計	172	198	370	合計	46.5	53.5	100.0	合計	100.0	100.0	100.0

野外でテントに寝たことは？

	男	女	合計		男	女	合計		男	女	合計
1	129	163	292	1	44.2	55.8	100.0	1	75.0	82.3	78.9
2	23	20	43	2	53.5	46.5	100.0	2	13.4	10.1	11.6
3	12	10	22	3	54.5	45.5	100.0	3	7.0	5.1	5.9
4	2	2	4	4	50.0	50.0	100.0	4	1.2	1.0	1.1
5	6	3	9	5	66.7	33.3	100.0	5	3.5	1.5	2.4
合計	172	198	370	合計	46.5	53.5	100.0	合計	100.0	100.0	100.0

野外で虫にさされたことは？

	男	女	合計		男	女	合計		男	女	合計
1	51	65	116	1	44.0	56.0	100.0	1	29.7	32.8	31.4
2	21	47	68	2	30.9	69.1	100.0	2	12.2	23.7	18.4
3	35	42	77	3	45.5	54.5	100.0	3	20.3	21.2	20.8
4	13	14	27	4	48.1	51.9	100.0	4	7.6	7.1	7.3
5	52	30	82	5	63.4	36.6	100.0	5	30.2	15.2	22.2
合計	172	198	370	合計	46.5	53.5	100.0	合計	100.0	100.0	100.0

高さ1,000m以上の山に歩いて登ったことは？

	男	女	合計		男	女	合計		男	女	合計
1	122	161	283	1	43.1	56.9	100.0	1	70.9	81.3	76.5
2	28	24	52	2	53.8	46.2	100.0	2	16.3	12.1	14.1
3	16	7	23	3	69.6	30.4	100.0	3	9.3	3.5	6.2
4	3	3	6	4	50.0	50.0	100.0	4	1.7	1.5	1.6
5	3	3	6	5	50.0	50.0	100.0	5	1.7	1.5	1.6
合計	172	198	370	合計	46.5	53.5	100.0	合計	100.0	100.0	100.0

家族が家を留守にして、一人で一晩以上るすばんをしたことは？

	男	女	合計		男	女	合計		男	女	合計
1	101	147	248	1	40.7	59.3	100.0	1	58.7	74.2	67.0
2	25	18	43	2	58.1	41.9	100.0	2	14.5	9.1	11.6
3	15	20	35	3	42.9	57.1	100.0	3	8.7	10.1	9.5
4	13	4	17	4	76.5	23.5	100.0	4	7.6	2.0	4.6
5	18	9	27	5	66.7	33.3	100.0	5	10.5	4.5	7.3
合計	172	198	370	合計	46.5	53.5	100.0	合計	100.0	100.0	100.0

暗闇の中を歩いたことは？

	男	女	合計		男	女	合計		男	女	合計
1	15	47	62	1	24.2	75.8	100.0	1	8.7	23.7	16.8
2	25	40	65	2	38.5	61.5	100.0	2	14.5	20.2	17.6
3	46	50	96	3	47.9	52.1	100.0	3	26.7	25.3	25.9
4	18	10	28	4	64.3	35.7	100.0	4	10.5	5.1	7.6
5	68	51	119	5	57.1	42.9	100.0	5	39.5	25.8	32.2
合計	172	198	370	合計	46.5	53.5	100.0	合計	100.0	100.0	100.0

雨でびしょぬれになったことは？

	男	女	合計		男	女	合計		男	女	合計
1	9	25	34	1	26.5	73.5	100.0	1	5.2	12.6	9.2
2	33	66	99	2	33.3	66.7	100.0	2	19.2	33.3	26.8
3	63	72	135	3	46.7	53.3	100.0	3	36.6	36.4	36.5
4	27	9	36	4	75.0	25.0	100.0	4	15.7	4.5	9.7
5	40	26	66	5	60.6	39.4	100.0	5	23.3	13.1	17.8
合計	172	198	370	合計	46.5	53.5	100.0	合計	100.0	100.0	100.0

日の出や日の入りを見たことは？

	男	女	合計		男	女	合計		男	女	合計
1	10	16	26	1	38.5	61.5	100.0	1	5.8	8.1	7.0
2	30	41	71	2	42.3	57.7	100.0	2	17.4	20.7	19.2
3	39	41	80	3	48.8	51.3	100.0	3	22.7	20.7	21.6
4	17	17	34	4	50.0	50.0	100.0	4	9.9	8.6	9.2
5	76	83	159	5	47.8	52.2	100.0	5	44.2	41.9	43.0
合計	172	198	370	合計	46.5	53.5	100.0	合計	100.0	100.0	100.0

星を見たことは？

	男	女	合計		男	女	合計		男	女	合計
1	0	2	2	1	0.0	100.0	100.0	1	0.0	1.0	0.5
2	2	2	4	2	50.0	50.0	100.0	2	1.2	1.0	1.1
3	8	12	20	3	40.0	60.0	100.0	3	4.7	6.1	5.4
4	9	13	22	4	40.9	59.1	100.0	4	5.2	6.6	5.9
5	153	169	322	5	47.5	52.5	100.0	5	89.0	85.4	87.0
合計	172	198	370	合計	46.5	53.5	100.0	合計	100.0	100.0	100.0

海や川で魚が泳いでいるのを見たことは？

	男	女	合計		男	女	合計		男	女	合計
1	8	15	23	1	34.8	65.2	100.0	1	4.7	7.6	6.2
2	11	8	19	2	57.9	42.1	100.0	2	6.4	4.0	5.1
3	18	38	56	3	32.1	67.9	100.0	3	10.5	19.2	15.1
4	21	29	50	4	42.0	58.0	100.0	4	12.2	14.6	13.5
5	114	108	222	5	51.4	48.6	100.0	5	66.3	54.5	60.0
合計	172	198	370	合計	46.5	53.5	100.0	合計	100.0	100.0	100.0

海や川などで魚つりをしたことは？

	男	女	合計		男	女	合計		男	女	合計
1	47	90	137	1	34.3	65.7	100.0	1	27.3	45.5	37.0
2	21	38	59	2	35.6	64.4	100.0	2	12.2	19.2	15.9
3	29	30	59	3	49.2	50.8	100.0	3	16.9	15.2	15.9
4	22	19	41	4	53.7	46.3	100.0	4	12.8	9.6	11.1
5	53	21	74	5	71.6	28.4	100.0	5	30.8	10.6	20.0
合計	172	198	370	合計	46.5	53.5	100.0	合計	100.0	100.0	100.0

海の中に入ったり泳いだりしたことは？

	男	女	合計		男	女	合計		男	女	合計
1	87	112	199	1	43.7	56.3	100.0	1	50.6	56.6	53.8
2	18	24	42	2	42.9	57.1	100.0	2	10.5	12.1	11.4
3	27	35	62	3	43.5	56.5	100.0	3	15.7	17.7	16.8
4	14	11	25	4	56.0	44.0	100.0	4	8.1	5.6	6.8
5	26	16	42	5	61.9	38.1	100.0	5	15.1	8.1	11.4
合計	172	198	370	合計	46.5	53.5	100.0	合計	100.0	100.0	100.0

川の中に入ったり泳いだりしたことは？

	男	女	合計		男	女	合計		男	女	合計
1	66	136	202	1	32.7	67.3	100.0	1	38.4	68.7	54.6
2	27	23	50	2	54.0	46.0	100.0	2	15.7	11.6	13.5
3	34	23	57	3	59.6	40.4	100.0	3	19.8	11.6	15.4
4	9	6	15	4	60.0	40.0	100.0	4	5.2	3.0	4.1
5	36	10	46	5	78.3	21.7	100.0	5	20.9	5.1	12.4
合計	172	198	370	合計	46.5	53.5	100.0	合計	100.0	100.0	100.0

野原などに咲いている自然の花を見たことは？

	男	女	合計		男	女	合計		男	女	合計
1	25	25	50	1	50.0	50.0	100.0	1	14.5	12.6	13.5
2	11	26	37	2	29.7	70.3	100.0	2	6.4	13.1	10.0
3	39	42	81	3	48.1	51.9	100.0	3	22.7	21.2	21.9
4	15	14	29	4	51.7	48.3	100.0	4	8.7	7.1	7.8
5	82	91	173	5	47.4	52.6	100.0	5	47.7	46.0	46.8
合計	172	198	370	合計	46.5	53.5	100.0	合計	100.0	100.0	100.0

スキーをしたことは？

	男	女	合計		男	女	合計		男	女	合計
1	162	183	345	1	47.0	53.0	100.0	1	94.2	92.4	93.2
2	6	8	14	2	42.9	57.1	100.0	2	3.5	4.0	3.8
3	0	3	3	3	0.0	100.0	100.0	3	0.0	1.5	0.8
4	1	1	2	4	50.0	50.0	100.0	4	0.6	0.5	0.5
5	3	3	6	5	50.0	50.0	100.0	5	1.7	1.5	1.6
合計	172	198	370	合計	46.5	53.5	100.0	合計	100.0	100.0	100.0

雪を食べたことは？

	男	女	合計		男	女	合計		男	女	合計
1	154	182	336	1	45.8	54.2	100.0	1	89.5	91.9	90.8
2	9	12	21	2	42.9	57.1	100.0	2	5.2	6.1	5.7
3	4	3	7	3	57.1	42.9	100.0	3	2.3	1.5	1.9
4	3	1	4	4	75.0	25.0	100.0	4	1.7	0.5	1.1
5	2	0	2	5	100.0	0.0	100.0	5	1.2	0.0	0.5
合計	172	198	370	合計	46.5	53.5	100.0	合計	100.0	100.0	100.0

霜柱を見たことは？

	男	女	合計		男	女	合計		男	女	合計
1	34	45	79	1	43.0	57.0	100.0	1	19.8	22.7	21.4
2	41	50	91	2	45.1	54.9	100.0	2	23.8	25.3	24.6
3	63	70	133	3	47.4	52.6	100.0	3	36.6	35.4	35.9
4	17	20	37	4	45.9	54.1	100.0	4	9.9	10.1	10.0
5	17	13	30	5	56.7	43.3	100.0	5	9.9	6.6	8.1
合計	172	198	370	合計	46.5	53.5	100.0	合計	100.0	100.0	100.0

湧き水を飲んだことは？

	男	女	合計		男	女	合計		男	女	合計
1	40	61	101	1	39.6	60.4	100.0	1	23.3	30.8	27.3
2	29	34	63	2	46.0	54.0	100.0	2	16.9	17.2	17.0
3	44	55	99	3	44.4	55.6	100.0	3	25.6	27.8	26.8
4	16	12	28	4	57.1	42.9	100.0	4	9.3	6.1	7.6
5	43	36	79	5	54.4	45.6	100.0	5	25.0	18.2	21.4
合計	172	198	370	合計	46.5	53.5	100.0	合計	100.0	100.0	100.0

自分の身長より高い木に登ったことは？

	男	女	合計		男	女	合計		男	女	合計
1	14	74	88	1	15.9	84.1	100.0	1	8.1	37.4	23.8
2	15	37	52	2	28.8	71.2	100.0	2	8.7	18.7	14.1
3	41	46	87	3	47.1	52.9	100.0	3	23.8	23.2	23.5
4	23	14	37	4	62.2	37.8	100.0	4	13.4	7.1	10.0
5	79	27	106	5	74.5	25.5	100.0	5	45.9	13.6	28.6
合計	172	198	370	合計	46.5	53.5	100.0	合計	100.0	100.0	100.0

はだして庭や外を歩いたことは？

	男	女	合計		男	女	合計		男	女	合計
1	19	46	65	1	29.2	70.8	100.0	1	11.0	23.2	17.6
2	21	32	53	2	39.6	60.4	100.0	2	12.2	16.2	14.3
3	34	49	83	3	41.0	59.0	100.0	3	19.8	24.7	22.4
4	17	17	34	4	50.0	50.0	100.0	4	9.9	8.6	9.2
5	81	54	135	5	60.0	40.0	100.0	5	47.1	27.3	36.5
合計	172	198	370	合計	46.5	53.5	100.0	合計	100.0	100.0	100.0

クモが巣を張っているのを見たことは？

	男	女	合計		男	女	合計		男	女	合計
1	17	22	39	1	43.6	56.4	100.0	1	9.9	11.1	10.5
2	16	29	45	2	35.6	64.4	100.0	2	9.3	14.6	12.2
3	26	48	74	3	35.1	64.9	100.0	3	15.1	24.2	20.0
4	19	24	43	4	44.2	55.8	100.0	4	11.0	12.1	11.6
5	94	75	169	5	55.6	44.4	100.0	5	54.7	37.9	45.7
合計	172	198	370	合計	46.5	53.5	100.0	合計	100.0	100.0	100.0

森や林の中で野鳥の声を聞いたことは？

	男	女	合計		男	女	合計		男	女	合計
1	16	32	48	1	33.3	66.7	100.0	1	9.3	16.2	13.0
2	16	25	41	2	39.0	61.0	100.0	2	9.3	12.6	11.1
3	35	50	85	3	41.2	58.8	100.0	3	20.3	25.3	23.0
4	22	18	40	4	55.0	45.0	100.0	4	12.8	9.1	10.8
5	83	73	156	5	53.2	46.8	100.0	5	48.3	36.9	42.2
合計	172	198	370	合計	46.5	53.5	100.0	合計	100.0	100.0	100.0

木の実や野草を取って食べたことは？

	男	女	合計		男	女	合計		男	女	合計
1	27	63	90	1	30.0	70.0	100.0	1	15.7	31.8	24.3
2	28	33	61	2	45.9	54.1	100.0	2	16.3	16.7	16.5
3	38	42	80	3	47.5	52.5	100.0	3	22.1	21.2	21.6
4	18	14	32	4	56.3	43.8	100.0	4	10.5	7.1	8.6
5	61	46	107	5	57.0	43.0	100.0	5	35.5	23.2	28.9
合計	172	198	370	合計	46.5	53.5	100.0	合計	100.0	100.0	100.0

草花をつんで遊んだことは？

	男	女	合計		男	女	合計		男	女	合計
1	14	16	30	1	46.7	53.3	100.0	1	8.1	8.1	8.1
2	23	16	39	2	59.0	41.0	100.0	2	13.4	8.1	10.5
3	39	47	86	3	45.3	54.7	100.0	3	22.7	23.7	23.2
4	22	27	49	4	44.9	55.1	100.0	4	12.8	13.6	13.2
5	74	92	166	5	44.6	55.4	100.0	5	43.0	46.5	44.9
合計	172	198	370	合計	46.5	53.5	100.0	合計	100.0	100.0	100.0

ちょうやトンボをつかまえたことは？

	男	女	合計		男	女	合計		男	女	合計
1	9	23	32	1	28.1	71.9	100.0	1	5.2	11.6	8.6
2	11	21	32	2	34.4	65.6	100.0	2	6.4	10.6	8.6
3	40	48	88	3	45.5	54.5	100.0	3	23.3	24.2	23.8
4	22	34	56	4	39.3	60.7	100.0	4	12.8	17.2	15.1
5	90	72	162	5	55.6	44.4	100.0	5	52.3	36.4	43.8
合計	172	198	370	合計	46.5	53.5	100.0	合計	100.0	100.0	100.0

牛や馬を近くで見たことは？

	男	女	合計		男	女	合計		男	女	合計
1	14	29	43	1	32.6	67.4	100.0	1	8.1	14.6	11.6
2	30	34	64	2	46.9	53.1	100.0	2	17.4	17.2	17.3
3	56	62	118	3	47.5	52.5	100.0	3	32.6	31.3	31.9
4	25	39	64	4	39.1	60.9	100.0	4	14.5	19.7	17.3
5	47	34	81	5	58.0	42.0	100.0	5	27.3	17.2	21.9
合計	172	198	370	合計	46.5	53.5	100.0	合計	100.0	100.0	100.0

山や野原などでへびに出会ったことは？

	男	女	合計		男	女	合計		男	女	合計
1	37	99	136	1	27.2	72.8	100.0	1	21.5	50.0	36.8
2	43	48	91	2	47.3	52.7	100.0	2	25.0	24.2	24.6
3	35	30	65	3	53.8	46.2	100.0	3	20.3	15.2	17.6
4	15	4	19	4	78.9	21.1	100.0	4	8.7	2.0	5.1
5	42	17	59	5	71.2	28.8	100.0	5	24.4	8.6	15.9
合計	172	198	370	合計	46.5	53.5	100.0	合計	100.0	100.0	100.0

ニワトリを見たことは？

	男	女	合計		男	女	合計		男	女	合計
1	1	0	1	1	100.0	0.0	100.0	1	0.6	0.0	0.3
2	0	4	4	2	0.0	100.0	100.0	2	0.0	2.0	1.1
3	10	10	20	3	50.0	50.0	100.0	3	5.8	5.1	5.4
4	6	6	12	4	50.0	50.0	100.0	4	3.5	3.0	3.2
5	155	178	333	5	46.5	53.5	100.0	5	90.1	89.9	90.0
合計	172	198	370	合計	46.5	53.5	100.0	合計	100.0	100.0	100.0

外でたき火をしたことは？

	男	女	合計		男	女	合計		男	女	合計
1	92	125	217	1	42.4	57.6	100.0	1	53.5	63.1	58.6
2	19	36	55	2	34.5	65.5	100.0	2	11.0	18.2	14.9
3	30	19	49	3	61.2	38.8	100.0	3	17.4	9.6	13.2
4	15	10	25	4	60.0	40.0	100.0	4	8.7	5.1	6.8
5	16	8	24	5	66.7	33.3	100.0	5	9.3	4.0	6.5
合計	172	198	370	合計	46.5	53.5	100.0	合計	100.0	100.0	100.0

まきでご飯をたいたことは？

	男	女	合計		男	女	合計		男	女	合計
1	85	126	211	1	40.3	59.7	100.0	1	49.4	63.6	57.0
2	21	25	46	2	45.7	54.3	100.0	2	12.2	12.6	12.4
3	29	27	56	3	51.8	48.2	100.0	3	16.9	13.6	15.1
4	15	4	19	4	78.9	21.1	100.0	4	8.7	2.0	5.1
5	22	16	38	5	57.9	42.1	100.0	5	12.8	8.1	10.3
合計	172	198	370	合計	46.5	53.5	100.0	合計	100.0	100.0	100.0

カマやナタを使って物を切ったり割ったりしたことは？

	男	女	合計		男	女	合計		男	女	合計
1	56	123	179	1	31.3	68.7	100.0	1	32.6	62.1	48.4
2	26	23	49	2	53.1	46.9	100.0	2	15.1	11.6	13.2
3	37	28	65	3	56.9	43.1	100.0	3	21.5	14.1	17.6
4	12	8	20	4	60.0	40.0	100.0	4	7.0	4.0	5.4
5	41	16	57	5	71.9	28.1	100.0	5	23.8	8.1	15.4
合計	172	198	370	合計	46.5	53.5	100.0	合計	100.0	100.0	100.0

小刀やナイフで鉛筆をけずったことは？

	男	女	合計		男	女	合計		男	女	合計
1	4	15	19	1	21.1	78.9	100.0	1	2.3	7.6	5.1
2	11	24	35	2	31.4	68.6	100.0	2	6.4	12.1	9.5
3	45	49	94	3	47.9	52.1	100.0	3	26.2	24.7	25.4
4	19	26	45	4	42.2	57.8	100.0	4	11.0	13.1	12.2
5	93	84	177	5	52.5	47.5	100.0	5	54.1	42.4	47.8
合計	172	198	370	合計	46.5	53.5	100.0	合計	100.0	100.0	100.0

小刀やナイフを砥石でといたことは？

	男	女	合計		男	女	合計		男	女	合計
1	31	73	104	1	29.8	70.2	100.0	1	18.0	36.9	28.1
2	20	23	43	2	46.5	53.5	100.0	2	11.6	11.6	11.6
3	46	49	95	3	48.4	51.6	100.0	3	26.7	24.7	25.7
4	20	28	48	4	41.7	58.3	100.0	4	11.6	14.1	13.0
5	55	25	80	5	68.8	31.3	100.0	5	32.0	12.6	21.6
合計	172	198	370	合計	46.5	53.5	100.0	合計	100.0	100.0	100.0

ほうちょうやナイフを使って果物の皮をむいたことは？

	男	女	合計		男	女	合計		男	女	合計
1	18	31	49	1	36.7	63.3	100.0	1	10.5	15.7	13.2
2	10	27	37	2	27.0	73.0	100.0	2	5.8	13.6	10.0
3	30	33	63	3	47.6	52.4	100.0	3	17.4	16.7	17.0
4	19	26	45	4	42.2	57.8	100.0	4	11.0	13.1	12.2
5	95	81	176	5	54.0	46.0	100.0	5	55.2	40.9	47.6
合計	172	198	370	合計	46.5	53.5	100.0	合計	100.0	100.0	100.0

ほうちょうやナイフで野菜や果物を切ったことは？

	男	女	合計		男	女	合計		男	女	合計
1	14	19	33	1	42.4	57.6	100.0	1	8.1	9.6	8.9
2	17	16	33	2	51.5	48.5	100.0	2	9.9	8.1	8.9
3	28	44	72	3	38.9	61.1	100.0	3	16.3	22.2	19.5
4	22	24	46	4	47.8	52.2	100.0	4	12.8	12.1	12.4
5	91	95	186	5	48.9	51.1	100.0	5	52.9	48.0	50.3
合計	172	198	370	合計	46.5	53.5	100.0	合計	100.0	100.0	100.0

ヒモを使って物を束ねたり結んだりしたことは？

	男	女	合計		男	女	合計		男	女	合計
1	17	22	39	1	43.6	56.4	100.0	1	9.9	11.1	10.5
2	9	19	28	2	32.1	67.9	100.0	2	5.2	9.6	7.6
3	27	39	66	3	40.9	59.1	100.0	3	15.7	19.7	17.8
4	28	31	59	4	47.5	52.5	100.0	4	16.3	15.7	15.9
5	91	87	178	5	51.1	48.9	100.0	5	52.9	43.9	48.1
合計	172	198	370	合計	46.5	53.5	100.0	合計	100.0	100.0	100.0

一時間以上歩き続けたことは？

	男	女	合計		男	女	合計		男	女	合計
1	8	17	25	1	32.0	68.0	100.0	1	4.7	8.6	6.8
2	10	31	41	2	24.4	75.6	100.0	2	5.8	15.7	11.1
3	43	58	101	3	42.6	57.4	100.0	3	25.0	29.3	27.3
4	28	40	68	4	41.2	58.8	100.0	4	16.3	20.2	18.4
5	83	52	135	5	61.5	38.5	100.0	5	48.3	26.3	36.5
合計	172	198	370	合計	46.5	53.5	100.0	合計	100.0	100.0	100.0

食べるために生卵を割ったことは？

	男	女	合計		男	女	合計		男	女	合計
1	85	133	218	1	39.0	61.0	100.0	1	49.4	67.2	58.9
2	25	23	48	2	52.1	47.9	100.0	2	14.5	11.6	13.0
3	34	29	63	3	54.0	46.0	100.0	3	19.8	14.6	17.0
4	11	7	18	4	61.1	38.9	100.0	4	6.4	3.5	4.9
5	17	6	23	5	73.9	26.1	100.0	5	9.9	3.0	6.2
合計	172	198	370	合計	46.5	53.5	100.0	合計	100.0	100.0	100.0

衣服などに自分でアイロンをかけたことは？

	男	女	合計		男	女	合計		男	女	合計
1	114	118	232	1	49.1	50.9	100.0	1	66.3	59.6	62.7
2	23	38	61	2	37.7	62.3	100.0	2	13.4	19.2	16.5
3	18	23	41	3	43.9	56.1	100.0	3	10.5	11.6	11.1
4	5	9	14	4	35.7	64.3	100.0	4	2.9	4.5	3.8
5	12	10	22	5	54.5	45.5	100.0	5	7.0	5.1	5.9
合計	172	198	370	合計	46.5	53.5	100.0	合計	100.0	100.0	100.0

家でカナヅチを使って釘を打ちつけたことは？

	男	女	合計		男	女	合計		男	女	合計
1	8	33	41	1	19.5	80.5	100.0	1	4.7	16.7	11.1
2	12	32	44	2	27.3	72.7	100.0	2	7.0	16.2	11.9
3	32	65	97	3	33.0	67.0	100.0	3	18.6	32.8	26.2
4	22	32	54	4	40.7	59.3	100.0	4	12.8	16.2	14.6
5	98	36	134	5	73.1	26.9	100.0	5	57.0	18.2	36.2
合計	172	198	370	合計	46.5	53.5	100.0	合計	100.0	100.0	100.0

電気のヒューズをとりかえたことは？

	男	女	合計		男	女	合計		男	女	合計
1	130	167	297	1	43.8	56.2	100.0	1	75.6	84.3	80.3
2	18	13	31	2	58.1	41.9	100.0	2	10.5	6.6	8.4
3	10	11	21	3	47.6	52.4	100.0	3	5.8	5.6	5.7
4	3	5	8	4	37.5	62.5	100.0	4	1.7	2.5	2.2
5	11	2	13	5	84.6	15.4	100.0	5	6.4	1.0	3.5
合計	172	198	370	合計	46.5	53.5	100.0	合計	100.0	100.0	100.0

切れた電球をとりかえたことは？

	男	女	合計		男	女	合計		男	女	合計
1	42	101	143	1	29.4	70.6	100.0	1	24.4	51.0	38.6
2	29	34	63	2	46.0	54.0	100.0	2	16.9	17.2	17.0
3	33	30	63	3	52.4	47.6	100.0	3	19.2	15.2	17.0
4	20	15	35	4	57.1	42.9	100.0	4	11.6	7.6	9.5
5	48	18	66	5	72.7	27.3	100.0	5	27.9	9.1	17.8
合計	172	198	370	合計	46.5	53.5	100.0	合計	100.0	100.0	100.0

家族のだれかが病気で入院したことは？

	男	女	合計		男	女	合計		男	女	合計
1	105	140	245	1	42.9	57.1	100.0	1	61.0	70.7	66.2
2	44	39	83	2	53.0	47.0	100.0	2	25.6	19.7	22.4
3	23	19	42	3	54.8	45.2	100.0	3	13.4	9.6	11.4
合計	172	198	370	合計	46.5	53.5	100.0	合計	100.0	100.0	100.0

家族のだれかの病気の看病をしたことは？

	男	女	合計		男	女	合計		男	女	合計
1	54	74	128	1	42.2	57.8	100.0	1	31.4	37.4	34.6
2	67	67	134	2	50.0	50.0	100.0	2	39.0	33.8	36.2
3	51	57	108	3	47.2	52.8	100.0	3	29.7	28.8	29.2
合計	172	198	370	合計	46.5	53.5	100.0	合計	100.0	100.0	100.0

犬や小鳥などの死に出会ったことは？

	男	女	合計		男	女	合計		男	女	合計
1	10	24	34	1	29.4	70.6	100.0	1	5.8	12.1	9.2
2	32	62	94	2	34.0	66.0	100.0	2	18.6	31.3	25.4
3	130	112	242	3	53.7	46.3	100.0	3	75.6	56.6	65.4
合計	172	198	370	合計	46.5	53.5	100.0	合計	100.0	100.0	100.0

生まれたばかりの赤ちゃんを見たことは？

	男	女	合計		男	女	合計		男	女	合計
1	64	64	128	1	50.0	50.0	100.0	1	37.2	32.3	34.6
2	52	65	117	2	44.4	55.6	100.0	2	30.2	32.8	31.6
3	56	69	125	3	44.8	55.2	100.0	3	32.6	34.8	33.8
合計	172	198	370	合計	46.5	53.5	100.0	合計	100.0	100.0	100.0

赤ちゃんのオムツを変えたり寝かしたりしたことは？

	男	女	合計		男	女	合計		男	女	合計
1	84	67	151	1	55.6	44.4	100.0	1	48.8	33.8	40.8
2	45	46	91	2	49.5	50.5	100.0	2	26.2	23.2	24.6
3	43	85	128	3	33.6	66.4	100.0	3	25.0	42.9	34.6
合計	172	198	370	合計	46.5	53.5	100.0	合計	100.0	100.0	100.0

赤ちゃんをおんぶしたことは？

	男	女	合計		男	女	合計		男	女	合計
1	11	11	22	1	50.0	50.0	100.0	1	6.4	5.6	5.9
2	28	22	50	2	56.0	44.0	100.0	2	16.3	11.1	13.5
3	133	165	298	3	44.6	55.4	100.0	3	77.3	83.3	80.5
合計	172	198	370	合計	46.5	53.5	100.0	合計	100.0	100.0	100.0

近所の家の幼い子のめんどうを見たことは？

	男	女	合計		男	女	合計		男	女	合計
1	53	38	91	1	58.2	41.8	100.0	1	30.8	19.2	24.6
2	26	49	75	2	34.7	65.3	100.0	2	15.1	24.7	20.3
3	93	111	204	3	45.6	54.4	100.0	3	54.1	56.1	55.1
合計	172	198	370	合計	46.5	53.5	100.0	合計	100.0	100.0	100.0

B. 日常生活における生活態度などに関するもの

(注) ○選択肢は

1. ぜんぜんしていない
2. しないときが多い
3. するときが多い
4. いつもしている

朝と寝る前に「おはよう」「おやすみ」のあいさつをすること。

	男	女	合計		男	女	合計		男	女	合計
1	37	26	63	1	58.7	41.3	100.0	1	21.5	13.1	17.0
2	61	42	103	2	59.2	40.8	100.0	2	35.5	21.2	27.8
3	52	58	110	3	47.3	52.7	100.0	3	30.2	29.3	29.7
4	22	72	94	4	23.4	76.6	100.0	4	12.8	36.4	25.4
合計	172	198	370	合計	46.5	53.5	100.0	合計	100.0	100.0	100.0

家の人に起こされなくても、自分で起きること。

	男	女	合計		男	女	合計		男	女	合計
1	12	22	34	1	35.3	64.7	100.0	1	7.0	11.1	9.2
2	32	45	77	2	41.6	58.4	100.0	2	18.6	22.7	20.8
3	66	65	131	3	50.4	49.6	100.0	3	38.4	32.8	35.4
4	62	66	128	4	48.4	51.6	100.0	4	36.0	33.3	34.6
合計	172	198	370	合計	46.5	53.5	100.0	合計	100.0	100.0	100.0

ふとんのあげおろしやベッドの整理を自分ですること。

	男	女	合計		男	女	合計		男	女	合計
1	13	3	16	1	81.3	18.8	100.0	1	7.6	1.5	4.3
2	52	44	96	2	54.2	45.8	100.0	2	30.2	22.2	25.9
3	62	68	130	3	47.7	52.3	100.0	3	36.0	34.3	35.1
4	45	83	128	4	35.2	64.8	100.0	4	26.2	41.9	34.6
合計	172	198	370	合計	46.5	53.5	100.0	合計	100.0	100.0	100.0

身につける衣服を自分で準備すること。

	男	女	合計		男	女	合計		男	女	合計
1	4	2	6	1	66.7	33.3	100.0	1	2.3	1.0	1.6
2	19	7	26	2	73.1	26.9	100.0	2	11.0	3.5	7.0
3	51	34	85	3	60.0	40.0	100.0	3	29.7	17.2	23.0
4	98	155	253	4	38.7	61.3	100.0	4	57.0	78.3	68.4
合計	172	198	370	合計	46.5	53.5	100.0	合計	100.0	100.0	100.0

朝、顔を洗うこと。

	男	女	合計		男	女	合計		男	女	合計
1	0	1	1	1	0.0	100.0	100.0	1	0.0	0.5	0.3
2	6	0	6	2	100.0	0.0	100.0	2	3.5	0.0	1.6
3	26	17	43	3	60.5	39.5	100.0	3	15.1	8.6	11.6
4	140	180	320	4	43.8	56.3	100.0	4	81.4	90.9	86.5
合計	172	198	370	合計	46.5	53.5	100.0	合計	100.0	100.0	100.0

朝と寝る前に歯を磨くこと。

	男	女	合計		男	女	合計		男	女	合計
1	2	0	2	1	100.0	0.0	100.0	1	1.2	0.0	0.5
2	41	24	65	2	63.1	36.9	100.0	2	23.8	12.1	17.6
3	45	59	104	3	43.3	56.7	100.0	3	26.2	29.8	28.1
4	84	115	199	4	42.2	57.8	100.0	4	48.8	58.1	53.8
合計	172	198	370	合計	46.5	53.5	100.0	合計	100.0	100.0	100.0

あさごはんを食べること。

	男	女	合計		男	女	合計		男	女	合計
1	3	1	4	1	75.0	25.0	100.0	1	1.7	0.5	1.1
2	6	13	19	2	31.6	68.4	100.0	2	3.5	6.6	5.1
3	23	33	56	3	41.1	58.9	100.0	3	13.4	16.7	15.1
4	140	151	291	4	48.1	51.9	100.0	4	81.4	76.3	78.6
合計	172	198	370	合計	46.5	53.5	100.0	合計	100.0	100.0	100.0

ごはんのとき「いただきます」「ごちそうさま」ということ。

	男	女	合計		男	女	合計		男	女	合計
1	23	12	35	1	65.7	34.3	100.0	1	13.4	6.1	9.5
2	44	35	79	2	55.7	44.3	100.0	2	25.6	17.7	21.4
3	63	76	139	3	45.3	54.7	100.0	3	36.6	38.4	37.6
4	42	75	117	4	35.9	64.1	100.0	4	24.4	37.9	31.6
合計	172	198	370	合計	46.5	53.5	100.0	合計	100.0	100.0	100.0

果物の皮をむくこと。

	男	女	合計		男	女	合計		男	女	合計
1	8	7	15	1	53.3	46.7	100.0	1	4.7	3.5	4.1
2	10	17	27	2	37.0	63.0	100.0	2	5.8	8.6	7.3
3	35	33	68	3	51.5	48.5	100.0	3	20.3	16.7	18.4
4	119	141	260	4	45.8	54.2	100.0	4	69.2	71.2	70.3
合計	172	198	370	合計	46.5	53.5	100.0	合計	100.0	100.0	100.0

食事の準備や食器のあとかたづけを手伝うこと。

	男	女	合計		男	女	合計		男	女	合計
1	10	9	19	1	52.6	47.4	100.0	1	5.8	4.5	5.1
2	48	26	74	2	64.9	35.1	100.0	2	27.9	13.1	20.0
3	55	55	110	3	50.0	50.0	100.0	3	32.0	27.8	29.7
4	59	108	167	4	35.3	64.7	100.0	4	34.3	54.5	45.1
合計	172	198	370	合計	46.5	53.5	100.0	合計	100.0	100.0	100.0

野菜や肉などの買い物に行くこと。

	男	女	合計		男	女	合計		男	女	合計
1	69	58	127	1	54.3	45.7	100.0	1	40.1	29.3	34.3
2	48	55	103	2	46.6	53.4	100.0	2	27.9	27.8	27.8
3	30	57	87	3	34.5	65.5	100.0	3	17.4	28.8	23.5
4	25	28	53	4	47.2	52.8	100.0	4	14.5	14.1	14.3
合計	172	198	370	合計	46.5	53.5	100.0	合計	100.0	100.0	100.0

学校に持っていくものを忘れないように気をつけること。

	男	女	合計		男	女	合計		男	女	合計
1	24	31	55	1	43.6	56.4	100.0	1	14.0	15.7	14.9
2	63	77	140	2	45.0	55.0	100.0	2	36.6	38.9	37.8
3	61	61	122	3	50.0	50.0	100.0	3	35.5	30.8	33.0
4	24	29	53	4	45.3	54.7	100.0	4	14.0	14.6	14.3
合計	172	198	370	合計	46.5	53.5	100.0	合計	100.0	100.0	100.0

家の人に「行ってきます」と言ってから外に出かけること。

	男	女	合計		男	女	合計		男	女	合計
1	9	7	16	1	56.3	43.8	100.0	1	5.2	3.5	4.3
2	29	10	39	2	74.4	25.6	100.0	2	16.9	5.1	10.5
3	38	40	78	3	48.7	51.3	100.0	3	22.1	20.2	21.1
4	96	141	237	4	40.5	59.5	100.0	4	55.8	71.2	64.1
合計	172	198	370	合計	46.5	53.5	100.0	合計	100.0	100.0	100.0

家のそうじを手伝うこと。

	男	女	合計		男	女	合計		男	女	合計
1	6	3	9	1	66.7	33.3	100.0	1	3.5	1.5	2.4
2	47	26	73	2	64.4	35.6	100.0	2	27.3	13.1	19.7
3	63	60	123	3	51.2	48.8	100.0	3	36.6	30.3	33.2
4	56	109	165	4	33.9	66.1	100.0	4	32.6	55.1	44.6
合計	172	198	370	合計	46.5	53.5	100.0	合計	100.0	100.0	100.0

洗濯をすること。

	男	女	合計		男	女	合計		男	女	合計
1	42	17	59	1	71.2	28.8	100.0	1	24.4	8.6	15.9
2	58	45	103	2	56.3	43.7	100.0	2	33.7	22.7	27.8
3	39	63	102	3	38.2	61.8	100.0	3	22.7	31.8	27.6
4	33	73	106	4	31.1	68.9	100.0	4	19.2	36.9	28.6
合計	172	198	370	合計	46.5	53.5	100.0	合計	100.0	100.0	100.0

洗濯物を干すこと。と

	男	女	合計		男	女	合計		男	女	合計
1	29	14	43	1	67.4	32.6	100.0	1	16.9	7.1	11.6
2	50	43	93	2	53.8	46.2	100.0	2	29.1	21.7	25.1
3	41	52	93	3	44.1	55.9	100.0	3	23.8	26.3	25.1
4	52	89	141	4	36.9	63.1	100.0	4	30.2	44.9	38.1
合計	172	198	370	合計	46.5	53.5	100.0	合計	100.0	100.0	100.0

近所の人に出会ったときあいさつをすること。

	男	女	合計		男	女	合計		男	女	合計
1	23	12	35	1	65.7	34.3	100.0	1	13.4	6.1	9.5
2	38	24	62	2	61.3	38.7	100.0	2	22.1	12.1	16.8
3	62	61	123	3	50.4	49.6	100.0	3	36.0	30.8	33.2
4	49	101	150	4	32.7	67.3	100.0	4	28.5	51.0	40.5
合計	172	198	370	合計	46.5	53.5	100.0	合計	100.0	100.0	100.0

お客様にきちんとあいさつをすること。

	男	女	合計		男	女	合計		男	女	合計
1	6	8	14	1	42.9	57.1	100.0	1	3.5	4.0	3.8
2	32	20	52	2	61.5	38.5	100.0	2	18.6	10.1	14.1
3	59	69	128	3	46.1	53.9	100.0	3	34.3	34.8	34.6
4	75	101	176	4	42.6	57.4	100.0	4	43.6	51.0	47.6
合計	172	198	370	合計	46.5	53.5	100.0	合計	100.0	100.0	100.0

乗り物の中で自分からお年寄りに席をゆずること。

	男	女	合計		男	女	合計		男	女	合計
1	36	31	67	1	53.7	46.3	100.0	1	20.9	15.7	18.1
2	55	42	97	2	56.7	43.3	100.0	2	32.0	21.2	26.2
3	61	91	152	3	40.1	59.9	100.0	3	35.5	46.0	41.1
4	20	34	54	4	37.0	63.0	100.0	4	11.6	17.2	14.6
合計	172	198	370	合計	46.5	53.5	100.0	合計	100.0	100.0	100.0

紙くずなどが落ちていたら、拾ってごみ箱に捨てること。

	男	女	合計		男	女	合計		男	女	合計
1	16	8	24	1	66.7	33.3	100.0	1	9.3	4.0	6.5
2	69	55	124	2	55.6	44.4	100.0	2	40.1	27.8	33.5
3	68	96	164	3	41.5	58.5	100.0	3	39.5	48.5	44.3
4	19	39	58	4	32.8	67.2	100.0	4	11.0	19.7	15.7
合計	172	198	370	合計	46.5	53.5	100.0	合計	100.0	100.0	100.0

C. 家庭における生活の状況などに
関するもの

あなたは、あなたを含めて何人きょうだいですか。

	男	女	合計		男	女	合計		男	女	合計
1	32	43	75	1	42.7	57.3	100.0	1	18.6	21.7	20.3
2	83	62	145	2	57.2	42.8	100.0	2	48.3	31.3	39.2
3	41	60	101	3	40.6	59.4	100.0	3	23.8	30.3	27.3
4	12	26	38	4	31.6	68.4	100.0	4	7.0	13.1	10.3
5	4	7	11	5	36.4	63.6	100.0	5	2.3	3.5	3.0
合計	172	198	370	合計	46.5	53.5	100.0	合計	100.0	100.0	100.0

1. 1人 2. 2人 3. 3人 4. 4人 5. 5人以上

あなたは、おじいさんかおばあさんが一緒に住んでいますか？

	男	女	合計		男	女	合計		男	女	合計
1	61	64	125	1	48.8	51.2	100.0	1	35.5	32.3	33.8
2	111	134	245	2	45.3	54.7	100.0	2	64.5	67.7	66.2
合計	172	198	370	合計	46.5	53.5	100.0	合計	100.0	100.0	100.0

1. 一緒に住んでいる 2. 一緒に住んでいない

あなたのしつけは、お父さんとお母さんとはどちらが厳しいですか？

	男	女	合計		男	女	合計		男	女	合計
1	54	53	107	1	50.5	49.5	100.0	1	31.4	26.8	28.9
2	35	55	90	2	38.9	61.1	100.0	2	20.3	27.8	24.3
3	74	75	149	3	49.7	50.3	100.0	3	43.0	37.9	40.3
4	9	15	24	4	37.5	62.5	100.0	4	5.2	7.6	6.5
合計	172	198	370	合計	46.5	53.5	100.0	合計	100.0	100.0	100.0

1. 父の方が厳しい 2. 母の方が厳しい 3. どちらも厳しい 4. どちらも厳しくない

あなたの家の回りはどんなところですか？

	男	女	合計		男	女	合計		男	女	合計
1	16	11	27	1	59.3	40.7	100.0	1	9.3	5.6	7.3
2	55	48	103	2	53.4	46.6	100.0	2	32.0	24.2	27.8
3	70	95	165	3	42.4	57.6	100.0	3	40.7	48.0	44.6
4	27	42	69	4	39.1	60.9	100.0	4	15.7	21.2	18.6
5	4	2	6	5	66.7	33.3	100.0	5	2.3	1.0	1.6
合計	172	198	370	合計	46.5	53.5	100.0	合計	100.0	100.0	100.0

1. 山や海に近い 2. 田や畑が多い 3. 住宅地 4. 商店が多い 5. 工場が多い

あなたは、毎日おやつを食べていますか？

	男	女	合計		男	女	合計		男	女	合計
1	55	77	132	1	41.7	58.3	100.0	1	32.0	38.9	35.7
2	66	82	148	2	44.6	55.4	100.0	2	38.4	41.4	40.0
3	51	39	90	3	56.7	43.3	100.0	3	29.7	19.7	24.3
合計	172	198	370	合計	46.5	53.5	100.0	合計	100.0	100.0	100.0

1. ほとんど毎日食べている 2. 時々食べている 3. ほとんど食べない

あなたは、今までにペットを飼ったことがありますか？

	男	女	合計		男	女	合計		男	女	合計
1	138	160	298	1	46.3	53.7	100.0	1	80.2	80.8	80.5
2	34	38	72	2	47.2	52.8	100.0	2	19.8	19.2	19.5
合計	172	198	370	合計	46.5	53.5	100.0	合計	100.0	100.0	100.0

1. ある 2. ない

あなたは、毎日学校に行くのが楽しいですか？

	男	女	合計		男	女	合計		男	女	合計
1	78	96	174	1	44.8	55.2	100.0	1	45.3	48.5	47.0
2	16	17	33	2	48.5	51.5	100.0	2	9.3	8.6	8.9
3	78	85	163	3	47.9	52.1	100.0	3	45.3	42.9	44.1
合計	172	198	370	合計	46.5	53.5	100.0	合計	100.0	100.0	100.0

1. 楽しい 2. 楽しくない 3. どちらでもない

あなたは、自転車に乗ることができますか？

	男	女	合計		男	女	合計		男	女	合計
1	162	183	345	1	47.0	53.0	100.0	1	94.2	92.4	93.2
2	10	15	25	2	40.0	60.0	100.0	2	5.8	7.6	6.8
合計	172	198	370	合計	46.5	53.5	100.0	合計	100.0	100.0	100.0

1. できる 2. できない

あなたは、一週間にどれくらい学習塾、おけいごと、スポーツクラブなどに
行っていますか？

	男	女	合計		男	女	合計		男	女	合計
1	81	83	164	1	49.4	50.6	100.0	1	47.1	41.9	44.3
2	17	41	58	2	29.3	70.7	100.0	2	9.9	20.7	15.7
3	52	49	101	3	51.5	48.5	100.0	3	30.2	24.7	27.3
4	15	21	36	4	41.7	58.3	100.0	4	8.7	10.6	9.7
5	7	4	11	5	63.6	36.4	100.0	5	4.1	2.0	3.0
合計	172	198	370	合計	46.5	53.5	100.0	合計	100.0	100.0	100.0

1. 全然行ってない 2. 1~2日 3. 3~4日 4. 5~6日 5. 7日

あなたは、ふだん家に帰って一日どのくらい友だちと遊びますか？

	男	女	合計		男	女	合計		男	女	合計
1	52	78	130	1	40.0	60.0	100.0	1	30.2	39.4	35.1
2	60	84	144	2	41.7	58.3	100.0	2	34.9	42.4	38.9
3	46	25	71	3	64.8	35.2	100.0	3	26.7	12.6	19.2
4	8	6	14	4	57.1	42.9	100.0	4	4.7	3.0	3.8
5	6	5	11	5	54.5	45.5	100.0	5	3.5	2.5	3.0
合計	172	198	370	合計	46.5	53.5	100.0	合計	100.0	100.0	100.0

1. ほとんど遊ばない 2. 1時間くらい 3. 2時間くらい 4. 3時間くらい
5. 4時間くらい

あなたは、ふだんどこで遊びますか？

	男	女	合計		男	女	合計		男	女	合計
1	93	149	242	1	38.4	61.6	100.0	1	54.1	75.3	65.4
2	79	49	128	2	61.7	38.3	100.0	2	45.9	24.7	34.6
合計	172	198	370	合計	46.5	53.5	100.0	合計	100.0	100.0	100.0

1. 家の中で遊ぶことが多い 2. 家の外で遊ぶことが多い

あなたは、ふだんどのように遊ぶことが多いですか？

	男	女	合計		男	女	合計		男	女	合計
1	52	63	115	1	45.2	54.8	100.0	1	30.2	31.8	31.1
2	120	135	255	2	47.1	52.9	100.0	2	69.8	68.2	68.9
合計	172	198	370	合計	46.5	53.5	100.0	合計	100.0	100.0	100.0

1. 自分1人で遊ぶことが多い 2. 友達などと遊ぶことが多い

あなたは、仲のよい友だちが何人ぐらいいますか？

	男	女	合計		男	女	合計		男	女	合計
1	0	5	5	1	0.0	100.0	100.0	1	0.0	2.5	1.4
2	10	8	18	2	55.6	44.4	100.0	2	5.8	4.0	4.9
3	47	52	99	3	47.5	52.5	100.0	3	27.3	26.3	26.8
4	25	38	63	4	39.7	60.3	100.0	4	14.5	19.2	17.0
5	90	95	185	5	48.6	51.4	100.0	5	52.3	48.0	50.0
合計	172	198	370	合計	46.5	53.5	100.0	合計	100.0	100.0	100.0

1. 1人もいない 2. 1人だけ 3. 2人～3人 4. 4人～5人 5. 5人より多い

あなたは、今までにケガやヤケドをしたことがありますか？

	男	女	合計		男	女	合計		男	女	合計
1	141	140	281	1	50.2	49.8	100.0	1	82.0	70.7	75.9
2	31	58	89	2	34.8	65.2	100.0	2	18.0	29.3	24.1
合計	172	198	370	合計	46.5	53.5	100.0	合計	100.0	100.0	100.0

1. ある 2. ない

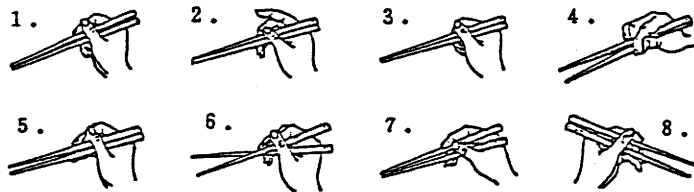
あなたは、いたずらや生活態度が悪いとの理由で、知らない人から注意されたり、しかられたりしたことはありますか？

	男	女	合計		男	女	合計		男	女	合計
1	107	59	166	1	64.5	35.5	100.0	1	62.2	29.8	44.9
2	65	139	204	2	31.9	68.1	100.0	2	37.8	70.2	55.1
合計	172	198	370	合計	46.5	53.5	100.0	合計	100.0	100.0	100.0

1. ある 2. ない

あなたのハシの持ち方は、次のうちどれですか？

	男	女	合計		男	女	合計		男	女	合計
1	64	67	131	1	48.9	51.1	100.0	1	37.2	33.8	35.4
2	7	5	12	2	58.3	41.7	100.0	2	4.1	2.5	3.2
3	18	12	30	3	60.0	40.0	100.0	3	10.5	6.1	8.1
4	4	3	7	4	57.1	42.9	100.0	4	2.3	1.5	1.9
5	18	25	43	5	41.9	58.1	100.0	5	10.5	12.6	11.6
6	18	13	31	6	58.1	41.9	100.0	6	10.5	6.6	8.4
7	43	72	115	7	37.4	62.6	100.0	7	25.0	36.4	31.1
8	0	1	1	8	0.0	100.0	100.0	8	0.0	0.5	0.3
合計	172	198	370	合計	46.5	53.5	100.0	合計	100.0	100.0	100.0



あなたは、ハシを使って、くずさないようにトーフをうまくつかむことができますか？

	男	女	合計		男	女	合計		男	女	合計
1	118	132	250	1	47.2	52.8	100.0	1	68.6	66.7	67.6
2	54	66	120	2	45.0	55.0	100.0	2	31.4	33.3	32.4
合計	172	198	370	合計	46.5	53.5	100.0	合計	100.0	100.0	100.0

1. できる 2. できない

あなたは、お風呂からあがるとき、お風呂場で体をふいてあがりますか？

	男	女	合計		男	女	合計		男	女	合計
1	156	194	350	1	44.6	55.4	100.0	1	90.7	98.0	94.6
2	16	4	20	2	80.0	20.0	100.0	2	9.3	2.0	5.4
合計	172	198	370	合計	46.5	53.5	100.0	合計	100.0	100.0	100.0

1. ふいてあがる 2. ふかないであがる

あなたは、畑などで野菜を作ったことがありますか？

	男	女	合計		男	女	合計		男	女	合計
1	106	113	219	1	48.4	51.6	100.0	1	61.6	57.1	59.2
2	66	85	151	2	43.7	56.3	100.0	2	38.4	42.9	40.8
合計	172	198	370	合計	46.5	53.5	100.0	合計	100.0	100.0	100.0

1. ある 2. ない

あなたは、親戚や家族の死に出会ったことがありますか？

	男	女	合計		男	女	合計		男	女	合計
1	101	123	224	1	45.1	54.9	100.0	1	58.7	62.1	60.5
2	71	75	146	2	48.6	51.4	100.0	2	41.3	37.9	39.5
合計	172	198	370	合計	46.5	53.5	100.0	合計	100.0	100.0	100.0

1. ある 2. ない

宿泊生活で何か不安なことがありますか？

	男	女	合計		男	女	合計		男	女	合計
1	42	72	114	1	36.8	63.2	100.0	1	24.4	36.4	30.8
2	130	126	256	2	50.8	49.2	100.0	2	75.6	63.6	69.2
合計	172	198	370	合計	46.5	53.5	100.0	合計	100.0	100.0	100.0

1. ある 2. ない

あなたは、困ったことがあったら、一番先にだれに相談しますか？
一つだけ選んでください。

	男	女	合計		男	女	合計		男	女	合計
1	26	19	45	1	57.8	42.2	100.0	1	15.1	9.6	12.2
2	27	20	47	2	57.4	42.6	100.0	2	15.7	10.1	12.7
3	41	61	102	3	40.2	59.8	100.0	3	23.8	30.8	27.6
4	37	47	84	4	44.0	56.0	100.0	4	21.5	23.7	22.7
5	0	2	2	5	0.0	100.0	100.0	5	0.0	1.0	0.5
6	41	49	90	6	45.6	54.4	100.0	6	23.8	24.7	24.3
合計	172	198	370	合計	46.5	53.5	100.0	合計	100.0	100.0	100.0

1. 両親 2. 父 3. 母 4. 兄弟・姉妹 5. 先生 6. その他

あなたが今悩んでいることはありませんか？

	男	女	合計		男	女	合計		男	女	合計
1	26	63	89	1	29.2	70.8	100.0	1	15.1	31.8	24.1
2	146	135	281	2	52.0	48.0	100.0	2	84.9	68.2	75.9
合計	172	198	370	合計	46.5	53.5	100.0	合計	100.0	100.0	100.0

1. ある 2. ない

日台比較よりみた少年少女の日常

日台差の強く見られる項目順位

NO.	説明項目	カテゴリー数	A I C
1	A 雪を食べる	5	-985.46
2	A 生卵を割る	5	-952.52
3	A 霜柱を見る	5	-500.47
4	A 海で泳ぐ	5	-465.00
5	A たき火	5	-459.56
6	A アイロン掛け	5	-412.21
7	B 果物の皮をむく	4	-378.99
8	C 友人と遊ぶ	5	-206.95
9	B 洗濯物干し	4	-193.62
10	A 蛇に出会う	5	-189.58
11	A おんぶ	3	-183.72
12	A 家族と海山	5	-183.31
13	A スキー	5	-180.03
14	B 掃除の手伝い	4	-162.66
15	A 虫さされ	5	-162.53
16	C 相談相手	6	-155.43
17	A 川で泳ぐ	5	-148.88
18	B 洗濯をする	4	-146.76
19	B 買物に行く	4	-127.64
20	B 食事の挨拶	4	-126.06
21	B ゴミを拾う	4	-120.06
22	B 忘れ物	4	-115.46
23	A 家族が入院	3	-104.52
24	A 日の出日の入り	5	-101.70
25	B 食事の手伝い	4	-99.64
26	C 箸の持ち方	8	-97.38
27	A 草花を摘む	5	-89.53
28	A 薪で炊飯	5	-86.11
29	A オムツ換え	3	-80.33
30	C 兄弟の数	5	-79.32
31	B 朝晩の挨拶	4	-76.28
32	A 昆虫採集	5	-71.68
33	C 遊び場所	2	-71.40
34	A びしょぬれ	5	-68.72
35	A 高山に登る	5	-64.67
36	A カマやナタ	5	-62.38
37	C 家の周辺	5	-57.94
38	B 席を譲る	4	-57.09
39	A テント生活	5	-55.55
40	A 海川で釣り	5	-52.49
41	C 風呂あがり	2	-50.65
42	A ナイフ研ぎ	5	-49.97
43	A 野菜を切る	5	-48.33
44	A 牛馬を見る	5	-45.26
45	C 父母の寝	4	-42.07
46	A 一人で泊まる	5	-41.24
47	A 素足で外に出る	5	-40.15
48	A 暗闇を歩く	5	-37.97
49	C 塾や習い事	5	-34.16
50	B 一人で起床	4	-30.09
51	A 草花を見る	5	-29.12
52	A ニワトリを見る	5	-25.30

NO.	説明項目	カテゴリ-数	AIC
53	A ヒューズを交換	5	-25.27
54	C 集団生活	2	-23.55
55	C 自転車に乗る	2	-22.42
56	A 長時間歩く	5	-20.91
57	A 果物の皮をむく	5	-20.53
58	C 親友の数	5	-20.05
59	B 顔を洗う	4	-18.91
60	C ケガをする	2	-18.10
61	A 留守番をする	5	-17.02
62	B 近所に挨拶	4	-14.65
63	C ベットの飼育	2	-11.63
64	A 釘をうつ	5	-11.57
65	C 悩みの有無	2	-11.20
66	A 木のぼり	5	-10.36
67	A 湧き水を飲む	5	-10.00
68	A 電球を交換	5	-9.89
69	A ヒモを結ぶ	5	-9.71
70	A 野鳥の鳴き声	5	-7.76
71	A 赤ちゃん誕生	3	-6.87
72	B 衣服の準備	4	-6.51
73	A 木の実拾い	5	-6.43
74	A ベットの死	3	-5.38
75	B 歯を磨く	4	-3.54
76	B お客に挨拶	4	-3.00
77	B 寝具の整理	4	-2.49
78	C 遊びの方法	2	-2.01
79	性別	2	-1.53
80	C 他人の注意	2	-1.44
81	C 豆腐をつかむ	2	-1.05
82	A 鉛筆を削る	5	-0.82
83	C おやつ	3	-0.48
84	B 外出の挨拶	4	0.92
85	C 家族の死	2	1.19
86	A 家族を看病	3	1.57
87	C 祖父母同居	2	1.70
88	A 子守り	3	1.74
89	A クモの巣	5	1.78
90	C 野菜を作る	2	1.95
91	A 海川で魚を見る	5	2.09
92	C 学校が楽しい	3	3.96
93	B 朝食をとる	4	4.23
94	A 星を見る	5	5.66

A. 自然体験・生活体験などに関するもの

(注) ○選択肢が5ヶの場合は

1. 1回もない
2. 1回だけある
3. 2～4回ある
4. 5～7回ある
5. 7回より多い

○選択肢が3ヶの場合は

1. ぜんぜんない
2. 一度ぐらいある
3. 何度もある

ここ一年ぐらいの間に家族と一諸に海や山に行ったことは？

	日本	台湾	合計		日本	台湾	合計		日本	台湾	合計
1	460	43	503	1	91.5	8.5	100.0	1	23.9	11.6	21.9
2	455	56	511	2	89.0	11.0	100.0	2	23.6	15.1	22.2
3	785	124	909	3	86.4	13.6	100.0	3	40.7	33.5	39.6
4	145	47	192	4	75.5	24.5	100.0	4	7.5	12.7	8.4
5	83	100	183	5	45.4	54.6	100.0	5	4.3	27.0	8.0
合計	1928	370	2298	合計	83.9	16.1	100.0	合計	100.0	100.0	100.0

親戚やともだちの家などに一人で泊ったことは？

	日本	台湾	合計		日本	台湾	合計		日本	台湾	合計
1	568	169	737	1	77.1	22.9	100.0	1	29.5	45.7	32.1
2	311	70	381	2	81.6	18.4	100.0	2	16.1	18.9	16.6
3	489	66	555	3	88.1	11.9	100.0	3	25.4	17.8	24.2
4	165	18	183	4	90.2	9.8	100.0	4	8.6	4.9	8.0
5	395	47	442	5	89.4	10.6	100.0	5	20.5	12.7	19.2
合計	1928	370	2298	合計	83.9	16.1	100.0	合計	100.0	100.0	100.0

野外でテントに寝たことは？

	日本	台湾	合計		日本	台湾	合計		日本	台湾	合計
1	1126	292	1418	1	79.4	20.6	100.0	1	58.4	78.9	61.7
2	388	43	431	2	90.0	10.0	100.0	2	20.1	11.6	18.8
3	300	22	322	3	93.2	6.8	100.0	3	15.6	5.9	14.0
4	55	4	59	4	93.2	6.8	100.0	4	2.9	1.1	2.6
5	59	9	68	5	86.8	13.2	100.0	5	3.1	2.4	3.0
合計	1928	370	2298	合計	83.9	16.1	100.0	合計	100.0	100.0	100.0

野外で虫にさされたことは？

	日本	台湾	合計		日本	台湾	合計		日本	台湾	合計
1	215	116	331	1	65.0	35.0	100.0	1	11.2	31.4	14.4
2	165	68	233	2	70.8	29.2	100.0	2	8.6	18.4	10.1
3	365	77	442	3	82.6	17.4	100.0	3	18.9	20.8	19.2
4	161	27	188	4	85.6	14.4	100.0	4	8.4	7.3	8.2
5	1022	82	1104	5	92.6	7.4	100.0	5	53.0	22.2	48.0
合計	1928	370	2298	合計	83.9	16.1	100.0	合計	100.0	100.0	100.0

高さ1,000m以上の山に歩いて登ったことは？

	日本	台湾	合計		日本	台湾	合計		日本	台湾	合計
1	1046	283	1329	1	78.7	21.3	100.0	1	54.3	76.5	57.8
2	417	52	469	2	88.9	11.1	100.0	2	21.6	14.1	20.4
3	343	23	366	3	93.7	6.3	100.0	3	17.8	6.2	15.9
4	63	6	69	4	91.3	8.7	100.0	4	3.3	1.6	3.0
5	59	6	65	5	90.8	9.2	100.0	5	3.1	1.6	2.8
合計	1928	370	2298	合計	83.9	16.1	100.0	合計	100.0	100.0	100.0

家族が家を留守にして、一人で一晚以上るすばんをしたことは？

	日本	台湾	合計		日本	台湾	合計		日本	台湾	合計
1	1487	248	1735	1	85.7	14.3	100.0	1	77.1	67.0	75.5
2	168	43	211	2	79.6	20.4	100.0	2	8.7	11.6	9.2
3	165	35	200	3	82.5	17.5	100.0	3	8.6	9.5	8.7
4	29	17	46	4	63.0	37.0	100.0	4	1.5	4.6	2.0
5	79	27	106	5	74.5	25.5	100.0	5	4.1	7.3	4.6
合計	1928	370	2298	合計	83.9	16.1	100.0	合計	100.0	100.0	100.0

暗闇の中を歩いたことは？

	日本	台湾	合計		日本	台湾	合計		日本	台湾	合計
1	151	62	213	1	70.9	29.1	100.0	1	7.8	16.8	9.3
2	211	65	276	2	76.4	23.6	100.0	2	10.9	17.6	12.0
3	541	96	637	3	84.9	15.1	100.0	3	28.1	25.9	27.7
4	232	28	260	4	89.2	10.8	100.0	4	12.0	7.6	11.3
5	793	119	912	5	87.0	13.0	100.0	5	41.1	32.2	39.7
合計	1928	370	2298	合計	83.9	16.1	100.0	合計	100.0	100.0	100.0

雨でびしょぬれになったことは？

	日本	台湾	合計		日本	台湾	合計		日本	台湾	合計
1	110	34	144	1	76.4	23.6	100.0	1	5.7	9.2	6.3
2	223	99	322	2	69.3	30.7	100.0	2	11.6	26.8	14.0
3	700	135	835	3	83.8	16.2	100.0	3	36.3	36.5	36.3
4	294	36	330	4	89.1	10.9	100.0	4	15.2	9.7	14.4
5	601	66	667	5	90.1	9.9	100.0	5	31.2	17.8	29.0
合計	1928	370	2298	合計	83.9	16.1	100.0	合計	100.0	100.0	100.0

日の出や日の入りを見たことは？

	日本	台湾	合計		日本	台湾	合計		日本	台湾	合計
1	380	26	406	1	93.6	6.4	100.0	1	19.7	7.0	17.7
2	452	71	523	2	86.4	13.6	100.0	2	23.4	19.2	22.8
3	569	80	649	3	87.7	12.3	100.0	3	29.5	21.6	28.2
4	158	34	192	4	82.3	17.7	100.0	4	8.2	9.2	8.4
5	369	159	528	5	69.9	30.1	100.0	5	19.1	43.0	23.0
合計	1928	370	2298	合計	83.9	16.1	100.0	合計	100.0	100.0	100.0

星を見たことは？

	日本	台湾	合計		日本	台湾	合計		日本	台湾	合計
1	18	2	20	1	90.0	10.0	100.0	1	0.9	0.5	0.9
2	37	4	41	2	90.2	9.8	100.0	2	1.9	1.1	1.8
3	116	20	136	3	85.3	14.7	100.0	3	6.0	5.4	5.9
4	109	22	131	4	83.2	16.8	100.0	4	5.7	5.9	5.7
5	1648	522	1970	5	83.7	16.3	100.0	5	85.5	87.0	85.7
合計	1928	370	2298	合計	83.9	16.1	100.0	合計	100.0	100.0	100.0

海や川で魚が泳いでいるのを見たことは？

	日本	台湾	合計		日本	台湾	合計		日本	台湾	合計
1	90	23	113	1	79.6	20.4	100.0	1	4.7	6.2	4.9
2	126	19	145	2	86.9	13.1	100.0	2	6.5	5.1	6.3
3	360	56	416	3	86.5	13.5	100.0	3	18.7	15.1	18.1
4	279	50	329	4	84.8	15.2	100.0	4	14.5	13.5	14.3
5	1073	222	1295	5	82.9	17.1	100.0	5	55.7	60.0	56.4
合計	1928	370	2298	合計	83.9	16.1	100.0	合計	100.0	100.0	100.0

海や川などで魚つりをしたことは？

	日本	台湾	合計		日本	台湾	合計		日本	台湾	合計
1	400	137	537	1	74.5	25.5	100.0	1	20.7	37.0	23.4
2	256	59	315	2	81.3	18.7	100.0	2	13.3	15.9	13.7
3	479	59	538	3	89.0	11.0	100.0	3	24.8	15.9	23.4
4	183	41	224	4	81.7	18.3	100.0	4	9.5	11.1	9.7
5	610	74	684	5	89.2	10.8	100.0	5	31.6	20.0	29.8
合計	1928	370	2298	合計	83.9	16.1	100.0	合計	100.0	100.0	100.0

海の中に入ったり泳いだりしたことは？

	日本	台湾	合計		日本	台湾	合計		日本	台湾	合計
1	125	199	324	1	38.6	61.4	100.0	1	6.5	53.8	14.1
2	206	42	248	2	83.1	16.9	100.0	2	10.7	11.4	10.8
3	477	62	539	3	88.5	11.5	100.0	3	24.7	16.8	23.5
4	317	25	342	4	92.7	7.3	100.0	4	16.4	6.8	14.9
5	805	42	845	5	95.0	5.0	100.0	5	41.6	11.4	36.8
合計	1928	370	2298	合計	83.9	16.1	100.0	合計	100.0	100.0	100.0

川の中に入ったり泳いだりしたことは？

	日本	台湾	合計		日本	台湾	合計		日本	台湾	合計
1	421	202	623	1	67.6	32.4	100.0	1	21.8	54.6	27.1
2	354	50	404	2	87.6	12.4	100.0	2	18.4	13.5	17.6
3	567	57	624	3	90.9	9.1	100.0	3	29.4	15.4	27.2
4	189	15	204	4	92.6	7.4	100.0	4	9.8	4.1	8.9
5	397	46	443	5	89.6	10.4	100.0	5	20.6	12.4	19.3
合計	1928	370	2298	合計	83.9	16.1	100.0	合計	100.0	100.0	100.0

野原などに咲いている自然の花を見たことは？

	日本	台湾	合計		日本	台湾	合計		日本	台湾	合計
1	106	50	156	1	67.9	32.1	100.0	1	5.5	13.5	6.8
2	142	37	179	2	79.3	20.7	100.0	2	7.4	10.0	7.8
3	375	81	456	3	82.2	17.8	100.0	3	19.5	21.9	19.8
4	223	29	252	4	88.5	11.5	100.0	4	11.6	7.8	11.0
5	1082	173	1255	5	86.2	13.8	100.0	5	56.1	46.8	54.6
合計	1928	370	2298	合計	83.9	16.1	100.0	合計	100.0	100.0	100.0

スキーをしたことは？

	日本	台湾	合計		日本	台湾	合計		日本	台湾	合計
1	1171	345	1516	1	77.2	22.8	100.0	1	60.7	93.2	66.0
2	247	14	261	2	94.6	5.4	100.0	2	12.8	3.8	11.4
3	232	3	235	3	98.7	1.3	100.0	3	12.0	0.8	10.2
4	79	2	81	4	97.5	2.5	100.0	4	4.1	0.5	3.5
5	199	6	205	5	97.1	2.9	100.0	5	10.3	1.6	8.9
合計	1928	370	2298	合計	83.9	16.1	100.0	合計	100.0	100.0	100.0

雪を食べたことは？

	日本	台湾	合計		日本	台湾	合計		日本	台湾	合計
1	214	336	550	1	38.9	61.1	100.0	1	11.1	90.8	23.9
2	311	21	332	2	93.7	6.3	100.0	2	16.1	5.7	14.4
3	593	7	600	3	98.8	1.2	100.0	3	30.8	1.9	26.1
4	222	4	226	4	98.2	1.8	100.0	4	11.5	1.1	9.8
5	568	2	590	5	99.7	0.3	100.0	5	30.5	0.5	25.7
合計	1928	370	2298	合計	83.9	16.1	100.0	合計	100.0	100.0	100.0

霜柱を見たことは？

	日本	台湾	合計		日本	台湾	合計		日本	台湾	合計
1	91	79	170	1	53.5	46.5	100.0	1	4.7	21.4	7.4
2	108	91	199	2	54.3	45.7	100.0	2	5.6	24.6	8.7
3	268	133	401	3	66.8	33.2	100.0	3	13.9	35.9	17.4
4	241	37	278	4	86.7	13.3	100.0	4	12.5	10.0	12.1
5	1220	30	1250	5	97.6	2.4	100.0	5	63.3	8.1	54.4
合計	1928	370	2298	合計	83.9	16.1	100.0	合計	100.0	100.0	100.0

湧き水を飲んだことは？

	日本	台湾	合計		日本	台湾	合計		日本	台湾	合計
1	713	101	814	1	87.6	12.4	100.0	1	37.0	27.3	35.4
2	331	63	394	2	84.0	16.0	100.0	2	17.2	17.0	17.1
3	421	99	520	3	81.0	19.0	100.0	3	21.8	26.8	22.6
4	162	28	190	4	85.3	14.7	100.0	4	8.4	7.6	8.3
5	501	79	380	5	79.2	20.8	100.0	5	15.6	21.4	16.5
合計	1928	370	2298	合計	83.9	16.1	100.0	合計	100.0	100.0	100.0

自分の身長より高い木に登ったことは？

	日本	台湾	合計		日本	台湾	合計		日本	台湾	合計
1	294	88	382	1	77.0	23.0	100.0	1	15.2	23.8	16.6
2	245	52	297	2	82.5	17.5	100.0	2	12.7	14.1	12.9
3	478	87	565	3	84.6	15.4	100.0	3	24.8	23.5	24.6
4	221	37	258	4	85.7	14.3	100.0	4	11.5	10.0	11.2
5	690	106	796	5	86.7	13.3	100.0	5	35.8	28.6	34.6
合計	1928	370	2298	合計	83.9	16.1	100.0	合計	100.0	100.0	100.0

はだして庭や外を歩いたことは？

	日本	台湾	合計		日本	台湾	合計		日本	台湾	合計
1	133	65	198	1	67.2	32.8	100.0	1	6.9	17.6	8.6
2	196	53	249	2	78.7	21.3	100.0	2	10.2	14.3	10.8
3	510	83	593	3	86.0	14.0	100.0	3	26.5	22.4	25.8
4	259	34	293	4	88.4	11.6	100.0	4	13.4	9.2	12.8
5	830	135	965	5	86.0	14.0	100.0	5	43.0	36.5	42.0
合計	1928	370	2298	合計	83.9	16.1	100.0	合計	100.0	100.0	100.0

クモが巣を張っているのを見たことは？

	日本	台湾	合計		日本	台湾	合計		日本	台湾	合計
1	273	39	312	1	87.5	12.5	100.0	1	14.2	10.5	13.6
2	186	45	231	2	80.5	19.5	100.0	2	9.6	12.2	10.1
3	398	74	472	3	84.3	15.7	100.0	3	20.6	20.0	20.5
4	187	43	230	4	81.3	18.7	100.0	4	9.7	11.6	10.0
5	884	169	1053	5	84.0	16.0	100.0	5	45.9	45.7	45.8
合計	1928	370	2298	合計	83.9	16.1	100.0	合計	100.0	100.0	100.0

森や林の中で野鳥の声を聞いたことは？

	日本	台湾	合計		日本	台湾	合計		日本	台湾	合計
1	141	48	189	1	74.6	25.4	100.0	1	7.3	13.0	8.2
2	177	41	218	2	81.2	18.8	100.0	2	9.2	11.1	9.5
3	452	85	537	3	84.2	15.8	100.0	3	23.4	23.0	23.4
4	278	40	318	4	87.4	12.6	100.0	4	14.4	10.8	13.8
5	890	156	1056	5	84.9	15.1	100.0	5	45.6	42.2	45.1
合計	1928	370	2298	合計	83.9	16.1	100.0	合計	100.0	100.0	100.0

木の実や野草を取って食べたことは？

	日本	台湾	合計		日本	台湾	合計		日本	台湾	合計
1	617	90	707	1	87.3	12.7	100.0	1	32.0	24.3	30.8
2	287	61	348	2	82.5	17.5	100.0	2	14.9	16.5	15.1
3	444	80	524	3	84.7	15.3	100.0	3	23.0	21.6	22.8
4	168	32	200	4	84.0	16.0	100.0	4	8.7	8.6	8.7
5	412	107	519	5	79.4	20.6	100.0	5	21.4	28.9	22.6
合計	1928	370	2298	合計	83.9	16.1	100.0	合計	100.0	100.0	100.0

草花をつんで遊んだことは？

	日本	台湾	合計		日本	台湾	合計		日本	台湾	合計
1	569	30	599	1	95.0	5.0	100.0	1	29.5	8.1	26.1
2	223	39	262	2	85.1	14.9	100.0	2	11.6	10.5	11.4
3	375	86	461	3	81.3	18.7	100.0	3	19.5	23.2	20.1
4	155	49	204	4	76.0	24.0	100.0	4	8.0	13.2	8.9
5	606	166	772	5	78.5	21.5	100.0	5	31.4	44.9	33.6
合計	1928	370	2298	合計	83.9	16.1	100.0	合計	100.0	100.0	100.0

ちょうやトンボをつかまえたことは？

	日本	台湾	合計		日本	台湾	合計		日本	台湾	合計
1	79	32	111	1	71.2	28.8	100.0	1	4.1	8.6	4.8
2	90	32	122	2	73.8	26.2	100.0	2	4.7	8.6	5.3
3	243	88	331	3	73.4	26.6	100.0	3	12.6	23.8	14.4
4	203	56	259	4	78.4	21.6	100.0	4	10.5	15.1	11.3
5	1313	162	1475	5	89.0	11.0	100.0	5	68.1	43.8	64.2
合計	1928	370	2298	合計	83.9	16.1	100.0	合計	100.0	100.0	100.0

牛や馬を近くで見たことは？

	日本	台湾	合計		日本	台湾	合計		日本	台湾	合計
1	133	43	176	1	75.6	24.4	100.0	1	6.9	11.6	7.7
2	197	64	261	2	75.5	24.5	100.0	2	10.2	17.3	11.4
3	526	118	644	3	81.7	18.3	100.0	3	27.3	31.9	28.0
4	307	64	371	4	82.7	17.3	100.0	4	15.9	17.3	16.1
5	765	81	846	5	90.4	9.6	100.0	5	39.7	21.9	36.8
合計	1928	370	2298	合計	83.9	16.1	100.0	合計	100.0	100.0	100.0

山や野原などでヘビに出会ったことは？

	日本	台湾	合計		日本	台湾	合計		日本	台湾	合計
1	205	136	341	1	60.1	39.9	100.0	1	10.6	36.8	14.8
2	285	91	376	2	75.8	24.2	100.0	2	14.8	24.6	16.4
3	645	65	710	3	90.8	9.2	100.0	3	33.5	17.6	30.9
4	279	19	298	4	93.6	6.4	100.0	4	14.5	5.1	13.0
5	514	59	573	5	89.7	10.3	100.0	5	26.7	15.9	24.9
合計	1928	370	2298	合計	85.9	16.1	100.0	合計	100.0	100.0	100.0

ニワトリを見たことは？

	日本	台湾	合計		日本	台湾	合計		日本	台湾	合計
1	14	1	15	1	93.3	6.7	100.0	1	0.7	0.3	0.7
2	31	4	35	2	88.6	11.4	100.0	2	1.6	1.1	1.5
3	215	20	235	3	91.5	8.5	100.0	3	11.2	5.4	10.2
4	166	12	178	4	93.3	6.7	100.0	4	8.6	3.2	7.7
5	1502	333	1835	5	81.9	18.1	100.0	5	77.9	90.0	79.9
合計	1928	370	2298	合計	85.9	16.1	100.0	合計	100.0	100.0	100.0

外でたき火をしたことは？

	日本	台湾	合計		日本	台湾	合計		日本	台湾	合計
1	196	217	413	1	47.5	52.5	100.0	1	10.2	58.6	18.0
2	204	55	259	2	78.8	21.2	100.0	2	10.6	14.9	11.3
3	529	49	578	3	91.5	8.5	100.0	3	27.4	13.2	25.2
4	290	25	315	4	92.1	7.9	100.0	4	15.0	6.8	13.7
5	709	24	733	5	96.7	3.3	100.0	5	36.8	6.5	31.9
合計	1928	370	2298	合計	85.9	16.1	100.0	合計	100.0	100.0	100.0

まきでご飯をたいたことは？

	日本	台湾	合計		日本	台湾	合計		日本	台湾	合計
1	608	211	819	1	74.2	25.8	100.0	1	31.5	57.0	35.6
2	380	46	426	2	89.2	10.8	100.0	2	19.7	12.4	18.5
3	597	56	653	3	91.4	8.6	100.0	3	31.0	15.1	28.4
4	145	19	164	4	88.4	11.6	100.0	4	7.5	5.1	7.1
5	198	38	236	5	83.9	16.1	100.0	5	10.3	10.3	10.3
合計	1928	370	2298	合計	83.9	16.1	100.0	合計	100.0	100.0	100.0

カマやナタを使って物を切ったり割ったりしたことは？

	日本	台湾	合計		日本	台湾	合計		日本	台湾	合計
1	512	179	691	1	74.1	25.9	100.0	1	26.6	48.4	30.1
2	300	49	349	2	86.0	14.0	100.0	2	15.6	13.2	15.2
3	432	65	497	3	86.9	13.1	100.0	3	22.4	17.6	21.6
4	180	20	200	4	90.0	10.0	100.0	4	9.3	5.4	8.7
5	504	57	561	5	89.8	10.2	100.0	5	26.1	15.4	24.4
合計	1928	370	2298	合計	83.9	16.1	100.0	合計	100.0	100.0	100.0

小刀やナイフで鉛筆をけずったことは？

	日本	台湾	合計		日本	台湾	合計		日本	台湾	合計
1	138	19	157	1	87.9	12.1	100.0	1	7.2	5.1	6.8
2	194	35	229	2	84.7	15.3	100.0	2	10.1	9.5	10.0
3	549	94	643	3	85.4	14.6	100.0	3	28.5	25.4	28.0
4	277	45	322	4	86.0	14.0	100.0	4	14.4	12.2	14.0
5	770	177	947	5	81.3	18.7	100.0	5	39.9	47.8	41.2
合計	1928	370	2298	合計	83.9	16.1	100.0	合計	100.0	100.0	100.0

小刀やナイフを砥石でといたことは？

	日本	台湾	合計		日本	台湾	合計		日本	台湾	合計
1	855	104	939	1	88.9	11.1	100.0	1	43.3	28.1	40.9
2	335	43	378	2	88.6	11.4	100.0	2	17.4	11.6	16.4
3	350	95	445	3	78.7	21.3	100.0	3	18.2	25.7	19.4
4	126	48	174	4	72.4	27.6	100.0	4	6.5	13.0	7.6
5	282	80	362	5	77.9	22.1	100.0	5	14.6	21.6	15.8
合計	1928	370	2298	合計	83.9	16.1	100.0	合計	100.0	100.0	100.0

ほうちょうやナイフを使って果物の皮をむいたことは？

	日本	台湾	合計		日本	台湾	合計		日本	台湾	合計
1	118	49	167	1	70.7	29.3	100.0	1	6.1	13.2	7.3
2	146	37	183	2	79.8	20.2	100.0	2	7.6	10.0	8.0
3	316	63	379	3	83.4	16.6	100.0	3	16.4	17.0	16.5
4	209	45	254	4	82.3	17.7	100.0	4	10.8	12.2	11.1
5	1139	176	1315	5	86.6	13.4	100.0	5	59.1	47.6	57.2
合計	1928	370	2298	合計	83.9	16.1	100.0	合計	100.0	100.0	100.0

ほうちょうやナイフで野菜や果物を切ったことは？

	日本	台湾	合計		日本	台湾	合計		日本	台湾	合計
1	53	33	86	1	61.6	38.4	100.0	1	2.7	8.9	3.7
2	71	33	104	2	68.3	31.7	100.0	2	3.7	8.9	4.5
3	297	72	369	3	80.5	19.5	100.0	3	15.4	19.5	16.1
4	231	46	277	4	83.4	16.6	100.0	4	12.0	12.4	12.1
5	1276	186	1462	5	87.3	12.7	100.0	5	66.2	50.3	63.6
合計	1928	370	2298	合計	83.9	16.1	100.0	合計	100.0	100.0	100.0

ヒモを使って物を束ねたり結んだりしたことは？

	日本	台湾	合計		日本	台湾	合計		日本	台湾	合計
1	105	39	144	1	72.9	27.1	100.0	1	5.4	10.5	6.3
2	134	28	162	2	82.7	17.3	100.0	2	7.0	7.6	7.0
3	360	66	426	3	84.5	15.5	100.0	3	18.7	17.8	18.5
4	244	59	303	4	80.5	19.5	100.0	4	12.7	15.9	13.2
5	1085	178	1263	5	85.9	14.1	100.0	5	56.3	48.1	55.0
合計	1928	370	2298	合計	85.9	16.1	100.0	合計	100.0	100.0	100.0

一時間以上歩き続けたことは？

	日本	台湾	合計		日本	台湾	合計		日本	台湾	合計
1	72	25	97	1	74.2	25.8	100.0	1	3.7	6.8	4.2
2	127	41	168	2	75.6	24.4	100.0	2	6.6	11.1	7.3
3	461	101	562	3	82.0	18.0	100.0	3	25.9	27.3	24.5
4	304	68	372	4	81.7	18.3	100.0	4	15.8	18.4	16.2
5	964	135	1099	5	87.7	12.3	100.0	5	50.0	36.5	47.8
合計	1928	370	2298	合計	85.9	16.1	100.0	合計	100.0	100.0	100.0

食べるために生卵を割ったことは？

	日本	台湾	合計		日本	台湾	合計		日本	台湾	合計
1	51	218	269	1	19.0	81.0	100.0	1	2.6	58.9	11.7
2	78	48	126	2	61.9	38.1	100.0	2	4.0	13.0	5.5
3	191	63	254	3	75.2	24.8	100.0	3	9.9	17.0	11.1
4	166	18	184	4	90.2	9.8	100.0	4	8.6	4.9	8.0
5	1442	23	1465	5	98.4	1.6	100.0	5	74.8	6.2	63.8
合計	1928	370	2298	合計	85.9	16.1	100.0	合計	100.0	100.0	100.0

衣服などに自分でアイロンをかけたことは？

	日本	台湾	合計		日本	台湾	合計		日本	台湾	合計
1	308	232	540	1	57.0	43.0	100.0	1	16.0	62.7	23.5
2	208	61	269	2	77.3	22.7	100.0	2	10.8	16.5	11.7
3	391	41	432	3	90.5	9.5	100.0	3	20.3	11.1	18.8
4	263	14	277	4	94.9	5.1	100.0	4	13.6	3.8	12.1
5	758	22	780	5	97.2	2.8	100.0	5	39.3	5.9	33.9
合計	1928	370	2298	合計	83.9	16.1	100.0	合計	100.0	100.0	100.0

家でカナヅチを使って釘を打ちつけたことは？

	日本	台湾	合計		日本	台湾	合計		日本	台湾	合計
1	207	41	248	1	83.5	16.5	100.0	1	10.7	11.1	10.8
2	147	44	191	2	77.0	23.0	100.0	2	7.6	11.9	8.3
3	397	97	494	3	80.4	19.6	100.0	3	20.6	26.2	21.5
4	265	54	319	4	83.1	16.9	100.0	4	13.7	14.6	13.9
5	912	134	1046	5	87.2	12.8	100.0	5	47.3	36.2	45.5
合計	1928	370	2298	合計	83.9	16.1	100.0	合計	100.0	100.0	100.0

電気のヒューズをとりかえたことは？

	日本	台湾	合計		日本	台湾	合計		日本	台湾	合計
1	1275	297	1572	1	81.1	18.9	100.0	1	66.1	80.3	68.4
2	220	31	251	2	87.6	12.4	100.0	2	11.4	8.4	10.9
3	211	21	232	3	90.9	9.1	100.0	3	10.9	5.7	10.1
4	97	8	105	4	92.4	7.6	100.0	4	5.0	2.2	4.6
5	125	13	138	5	90.6	9.4	100.0	5	6.5	3.5	6.0
合計	1928	370	2298	合計	83.9	16.1	100.0	合計	100.0	100.0	100.0

切れた電球をとりかえたことは？

	日本	台湾	合計		日本	台湾	合計		日本	台湾	合計
1	561	143	704	1	79.7	20.3	100.0	1	29.1	38.6	30.6
2	305	63	368	2	82.9	17.1	100.0	2	15.8	17.0	16.0
3	441	63	504	3	87.5	12.5	100.0	3	22.9	17.0	21.9
4	180	35	215	4	83.7	16.3	100.0	4	9.3	9.5	9.4
5	441	66	507	5	87.0	13.0	100.0	5	22.9	17.8	22.1
合計	1928	370	2298	合計	83.9	16.1	100.0	合計	100.0	100.0	100.0

家族のだれかが病気で入院したことは？

	日本	台湾	合計		日本	台湾	合計		日本	台湾	合計
1	712	245	957	1	74.4	25.6	100.0	1	36.9	66.2	41.6
2	794	83	877	2	90.5	9.5	100.0	2	41.2	22.4	38.2
3	422	42	464	3	90.9	9.1	100.0	3	21.9	11.4	20.2
合計	1928	370	2298	合計	83.9	16.1	100.0	合計	100.0	100.0	100.0

家族のだれかの病気の看病をしたことは？

	日本	台湾	合計		日本	台湾	合計		日本	台湾	合計
1	732	128	860	1	85.1	14.9	100.0	1	38.0	34.6	37.4
2	702	134	836	2	84.0	16.0	100.0	2	36.4	36.2	36.4
3	494	108	602	3	82.1	17.9	100.0	3	25.6	29.2	26.2
合計	1928	370	2298	合計	83.9	16.1	100.0	合計	100.0	100.0	100.0

犬や小鳥などの死に出会ったことは？

	日本	台湾	合計		日本	台湾	合計		日本	台湾	合計
1	288	34	322	1	89.4	10.6	100.0	1	14.9	9.2	14.0
2	469	94	563	2	83.3	16.7	100.0	2	24.3	25.4	24.5
3	1171	242	1413	3	82.9	17.1	100.0	3	60.7	65.4	61.5
合計	1928	370	2298	合計	83.9	16.1	100.0	合計	100.0	100.0	100.0

生まれたばかりの赤ちゃんを見たことは？

	日本	台湾	合計		日本	台湾	合計		日本	台湾	合計
1	792	128	920	1	86.1	13.9	100.0	1	41.1	34.6	40.0
2	642	117	759	2	84.6	15.4	100.0	2	33.3	31.6	33.0
3	494	125	619	3	79.8	20.2	100.0	3	25.6	33.8	26.9
合計	1928	370	2298	合計	83.9	16.1	100.0	合計	100.0	100.0	100.0

赤ちゃんのオムツを変えたり寝かしたりしたことは？

	日本	台湾	合計		日本	台湾	合計		日本	台湾	合計
1	1267	151	1418	1	89.4	10.6	100.0	1	65.7	40.8	61.7
2	333	91	424	2	78.5	21.5	100.0	2	17.3	24.6	18.5
3	328	128	456	3	71.9	28.1	100.0	3	17.0	34.6	19.8
合計	1928	370	2298	合計	83.9	16.1	100.0	合計	100.0	100.0	100.0

赤ちゃんをおんぶしたことは？

	日本	台湾	合計		日本	台湾	合計		日本	台湾	合計
1	580	22	602	1	96.3	3.7	100.0	1	30.1	5.9	26.2
2	492	50	542	2	90.8	9.2	100.0	2	25.5	13.5	23.6
3	856	298	1154	3	74.2	25.8	100.0	3	44.4	80.5	50.2
合計	1928	370	2298	合計	83.9	16.1	100.0	合計	100.0	100.0	100.0

近所の家の幼い子のめんどうを見たことは？

	日本	台湾	合計		日本	台湾	合計		日本	台湾	合計
1	522	91	613	1	85.2	14.8	100.0	1	27.1	24.6	26.7
2	425	75	500	2	85.0	15.0	100.0	2	22.0	20.3	21.8
3	981	204	1185	3	82.8	17.2	100.0	3	50.9	55.1	51.6
合計	1928	370	2298	合計	83.9	16.1	100.0	合計	100.0	100.0	100.0

B. 日常生活における生活態度などに関するもの

(注) ○選択肢は

1. ぜんぜんしていない
2. しないときが多い
3. するときが多い
4. いつもしている

朝と寝る前に「おはよう」「おやすみ」のあいさつをすること。

	日本	台湾	合計		日本	台湾	合計		日本	台湾	合計
1	101	63	164	1	61.6	38.4	100.0	1	5.2	17.0	7.1
2	430	103	533	2	80.7	19.3	100.0	2	22.3	27.8	23.2
3	539	110	649	3	83.1	16.9	100.0	3	28.0	29.7	28.2
4	858	94	952	4	90.1	9.9	100.0	4	44.5	25.4	41.4
合計	1928	370	2298	合計	83.9	16.1	100.0	合計	100.0	100.0	100.0

家の人に起こされなくても、自分で起きること。

	日本	台湾	合計		日本	台湾	合計		日本	台湾	合計
1	156	34	170	1	80.0	20.0	100.0	1	7.1	9.2	7.4
2	671	77	748	2	89.7	10.3	100.0	2	34.8	20.8	32.6
3	664	131	795	3	83.5	16.5	100.0	3	34.4	35.4	34.6
4	457	128	585	4	78.1	21.9	100.0	4	23.7	34.6	25.5
合計	1928	370	2298	合計	83.9	16.1	100.0	合計	100.0	100.0	100.0

ふとんのあげおろしやベッドの整理を自分ですること。

	日本	台湾	合計		日本	台湾	合計		日本	台湾	合計
1	146	16	162	1	90.1	9.9	100.0	1	7.6	4.3	7.0
2	551	96	647	2	85.2	14.8	100.0	2	28.6	25.9	28.2
3	582	130	712	3	81.7	18.3	100.0	3	30.2	35.1	31.0
4	649	128	777	4	83.5	16.5	100.0	4	33.7	34.6	35.8
合計	1928	370	2298	合計	83.9	16.1	100.0	合計	100.0	100.0	100.0

身につける衣服を自分で準備すること。

	日本	台湾	合計		日本	台湾	合計		日本	台湾	合計
1	65	6	71	1	91.5	8.5	100.0	1	3.4	1.6	3.1
2	228	26	254	2	89.8	10.2	100.0	2	11.8	7.0	11.1
3	426	85	511	3	83.4	16.6	100.0	3	22.1	23.0	22.2
4	1209	253	1462	4	82.7	17.3	100.0	4	62.7	68.4	63.6
合計	1928	370	2298	合計	83.9	16.1	100.0	合計	100.0	100.0	100.0

朝、顔を洗うこと。

	日本	台湾	合計		日本	台湾	合計		日本	台湾	合計
1	28	1	29	1	96.6	3.4	100.0	1	1.5	0.3	1.3
2	123	6	129	2	95.3	4.7	100.0	2	6.4	1.6	5.6
3	265	43	308	3	86.0	14.0	100.0	3	13.7	11.6	13.4
4	1512	320	1832	4	82.5	17.5	100.0	4	78.4	86.5	79.7
合計	1928	370	2298	合計	83.9	16.1	100.0	合計	100.0	100.0	100.0

朝と寝る前に歯を磨くこと。

	日本	台湾	合計		日本	台湾	合計		日本	台湾	合計
1	31	2	33	1	93.9	6.1	100.0	1	1.6	0.5	1.4
2	242	65	307	2	78.8	21.2	100.0	2	12.6	17.6	13.4
3	601	104	705	3	85.2	14.8	100.0	3	31.2	28.1	30.7
4	1054	199	1253	4	84.1	15.9	100.0	4	54.7	53.8	54.5
合計	1928	370	2298	合計	83.9	16.1	100.0	合計	100.0	100.0	100.0

あさごはんを食べること。

	日本	台湾	合計		日本	台湾	合計		日本	台湾	合計
1	16	4	20	1	80.0	20.0	100.0	1	0.8	1.1	0.9
2	98	19	117	2	83.8	16.2	100.0	2	5.1	5.1	5.1
3	246	56	302	3	81.5	18.5	100.0	3	12.8	15.1	13.1
4	1568	291	1859	4	84.3	15.7	100.0	4	81.3	78.6	80.9
合計	1928	370	2298	合計	83.9	16.1	100.0	合計	100.0	100.0	100.0

ごはんのとき「いただきます」「ごちそうさま」ということ。

	日本	台湾	合計		日本	台湾	合計		日本	台湾	合計
1	87	35	122	1	71.3	28.7	100.0	1	4.5	9.5	5.3
2	277	79	356	2	77.8	22.2	100.0	2	14.4	21.4	15.5
3	344	139	483	3	71.2	28.8	100.0	3	17.8	37.6	21.0
4	1220	117	1337	4	91.2	8.8	100.0	4	63.3	31.6	58.2
合計	1928	370	2298	合計	83.9	16.1	100.0	合計	100.0	100.0	100.0

果物の皮をむくこと。

	日本	台湾	合計		日本	台湾	合計		日本	台湾	合計
1	148	15	163	1	90.8	9.2	100.0	1	7.7	4.1	7.1
2	647	27	674	2	96.0	4.0	100.0	2	33.6	7.3	29.3
3	772	68	840	3	91.9	8.1	100.0	3	40.0	18.4	36.6
4	361	260	621	4	58.1	41.9	100.0	4	18.7	70.3	27.0
合計	1928	370	2298	合計	83.9	16.1	100.0	合計	100.0	100.0	100.0

食事の準備や食器のあとかたづけを手伝うこと。

	日本	台湾	合計		日本	台湾	合計		日本	台湾	合計
1	161	19	180	1	89.4	10.6	100.0	1	8.4	5.1	7.8
2	724	74	798	2	90.7	9.3	100.0	2	37.6	20.0	34.7
3	656	110	766	3	85.6	14.4	100.0	3	34.0	29.7	33.3
4	387	167	554	4	69.9	30.1	100.0	4	20.1	45.1	24.1
合計	1928	370	2298	合計	83.9	16.1	100.0	合計	100.0	100.0	100.0

野菜や肉などの買い物に行くこと。

	日本	台湾	合計		日本	台湾	合計		日本	台湾	合計
1	195	127	322	1	60.6	39.4	100.0	1	10.1	34.3	14.0
2	780	103	883	2	88.3	11.7	100.0	2	40.5	27.8	38.4
3	716	87	803	3	89.2	10.8	100.0	3	37.1	23.5	34.9
4	237	53	290	4	81.7	18.3	100.0	4	12.3	14.3	12.6
合計	1928	370	2298	合計	83.9	16.1	100.0	合計	100.0	100.0	100.0

学校に持っていくものを忘れないように気をつけること。

	日本	台湾	合計		日本	台湾	合計		日本	台湾	合計
1	53	55	108	1	49.1	50.9	100.0	1	2.7	14.9	4.7
2	487	140	627	2	77.7	22.3	100.0	2	25.3	37.8	27.3
3	853	122	975	3	87.5	12.5	100.0	3	44.2	33.0	42.4
4	535	53	588	4	91.0	9.0	100.0	4	27.7	14.3	25.6
合計	1928	370	2298	合計	83.9	16.1	100.0	合計	100.0	100.0	100.0

家の人に「行ってきます」と言ってから外に出かけること。

	日本	台湾	合計		日本	台湾	合計		日本	台湾	合計
1	62	16	78	1	79.5	20.5	100.0	1	3.2	4.3	3.4
2	199	39	238	2	83.6	16.4	100.0	2	10.3	10.5	10.4
3	329	78	407	3	80.8	19.2	100.0	3	17.1	21.1	17.7
4	1338	237	1575	4	85.0	15.0	100.0	4	69.4	64.1	68.5
合計	1928	370	2298	合計	83.9	16.1	100.0	合計	100.0	100.0	100.0

家のそうじを手伝うこと。

	日本	台湾	合計		日本	台湾	合計		日本	台湾	合計
1	119	9	128	1	93.0	7.0	100.0	1	6.2	2.4	5.6
2	821	73	894	2	91.8	8.2	100.0	2	42.6	19.7	38.9
3	699	123	822	3	85.0	15.0	100.0	3	36.3	33.2	35.8
4	289	165	454	4	63.7	36.3	100.0	4	15.0	44.6	19.8
合計	1928	370	2298	合計	83.9	16.1	100.0	合計	100.0	100.0	100.0

洗濯をすること。

	日本	台湾	合計		日本	台湾	合計		日本	台湾	合計
1	451	59	510	1	88.4	11.6	100.0	1	23.4	15.9	22.2
2	936	103	1039	2	90.1	9.9	100.0	2	48.5	27.8	45.2
3	408	102	510	3	80.0	20.0	100.0	3	21.2	27.6	22.2
4	133	106	239	4	55.6	44.4	100.0	4	6.9	28.6	10.4
合計	1928	370	2298	合計	83.9	16.1	100.0	合計	100.0	100.0	100.0

洗濯物を干すこと。

	日本	台湾	合計		日本	台湾	合計		日本	台湾	合計
1	447	43	490	1	91.2	8.8	100.0	1	23.2	11.6	21.3
2	843	93	936	2	90.1	9.9	100.0	2	43.7	25.1	40.7
3	469	93	562	3	83.5	16.5	100.0	3	24.3	25.1	24.5
4	169	141	310	4	54.5	45.5	100.0	4	8.8	38.1	13.5
合計	1928	370	2298	合計	83.9	16.1	100.0	合計	100.0	100.0	100.0

近所の人に会ったときあいさつをすること。

	日本	台湾	合計		日本	台湾	合計		日本	台湾	合計
1	76	35	111	1	68.5	31.5	100.0	1	3.9	9.5	4.8
2	412	62	474	2	86.9	13.1	100.0	2	21.4	16.8	20.6
3	698	123	821	3	85.0	15.0	100.0	3	36.2	35.2	35.7
4	742	150	892	4	83.2	16.8	100.0	4	38.5	40.5	38.8
合計	1928	370	2298	合計	83.9	16.1	100.0	合計	100.0	100.0	100.0

お客様にきちんとあいさつをすること。

	日本	台湾	合計		日本	台湾	合計		日本	台湾	合計
1	59	14	73	1	80.8	19.2	100.0	1	3.1	3.8	3.2
2	370	52	422	2	87.7	12.3	100.0	2	19.2	14.1	18.4
3	712	128	840	3	84.8	15.2	100.0	3	36.9	34.6	36.6
4	787	176	963	4	81.7	18.3	100.0	4	40.8	47.6	41.9
合計	1928	370	2298	合計	83.9	16.1	100.0	合計	100.0	100.0	100.0

乗り物の中で自分からお年寄りに席をゆずること。

	日本	台湾	合計		日本	台湾	合計		日本	台湾	合計
1	385	67	452	1	85.2	14.8	100.0	1	20.0	18.1	19.7
2	861	97	958	2	89.9	10.1	100.0	2	44.7	26.2	41.7
3	549	152	701	3	78.3	21.7	100.0	3	28.5	41.1	30.5
4	133	54	187	4	71.1	28.9	100.0	4	6.9	14.6	8.1
合計	1928	370	2298	合計	85.9	16.1	100.0	合計	100.0	100.0	100.0

紙くずなどが落ちていたら、拾ってごみ箱に捨てること。

	日本	台湾	合計		日本	台湾	合計		日本	台湾	合計
1	228	24	252	1	90.5	9.5	100.0	1	11.8	6.5	11.0
2	1127	124	1251	2	90.1	9.9	100.0	2	58.5	33.5	54.4
3	470	164	634	3	74.1	25.9	100.0	3	24.4	44.3	27.6
4	103	58	161	4	64.0	36.0	100.0	4	5.3	15.7	7.0
合計	1928	370	2298	合計	85.9	16.1	100.0	合計	100.0	100.0	100.0

C. 家庭における生活の状況などに関するもの

あなたは、あなたを含めて何人きょうだいですか。

	日本	台湾	合計		日本	台湾	合計		日本	台湾	合計
1	110	75	185	1	59.5	40.5	100.0	1	5.7	20.3	8.1
2	1011	145	1156	2	87.5	12.5	100.0	2	52.4	39.2	50.3
3	648	101	749	3	86.5	13.5	100.0	3	33.6	27.3	32.6
4	110	38	148	4	74.3	25.7	100.0	4	5.7	10.3	6.4
5	49	11	60	5	81.7	18.3	100.0	5	2.5	3.0	2.6
合計	1928	370	2298	合計	83.9	16.1	100.0	合計	100.0	100.0	100.0

1. 1人 2. 2人 3. 3人 4. 4人 5. 5人以上

あなたは、おじいさんかおばあさんが一緒に住んでいますか？

	日本	台湾	合計		日本	台湾	合計		日本	台湾	合計
1	680	125	805	1	84.5	15.5	100.0	1	35.3	33.8	35.0
2	1248	245	1493	2	83.6	16.4	100.0	2	64.7	66.2	65.0
合計	1928	370	2298	合計	83.9	16.1	100.0	合計	100.0	100.0	100.0

1. 一緒に住んでいる 2. 一緒に住んでいない

あなたのしつけは、お父さんとお母さんとはどちらが厳しいですか？

	日本	台湾	合計		日本	台湾	合計		日本	台湾	合計
1	366	107	473	1	77.4	22.6	100.0	1	19.0	28.9	20.6
2	790	90	880	2	89.8	10.2	100.0	2	41.0	24.3	38.3
3	603	149	752	3	80.2	19.8	100.0	3	31.3	40.3	32.7
4	169	24	193	4	87.6	12.4	100.0	4	8.8	6.5	8.4
合計	1928	370	2298	合計	83.9	16.1	100.0	合計	100.0	100.0	100.0

1. 父の方が厳しい 2. 母の方が厳しい 3. どちらも厳しい 4. どちらも厳しくない

あなたの家の回りはどんなところですか？

	日本	台湾	合計		日本	台湾	合計		日本	台湾	合計
1	126	27	153	1	82.4	17.6	100.0	1	6.5	7.3	6.7
2	925	103	1028	2	90.0	10.0	100.0	2	48.0	27.8	44.7
3	688	165	853	3	80.7	19.3	100.0	3	35.7	44.6	37.1
4	161	69	250	4	70.0	30.0	100.0	4	8.4	18.6	10.0
5	28	6	34	5	82.4	17.6	100.0	5	1.5	1.6	1.5
合計	1928	370	2298	合計	83.9	16.1	100.0	合計	100.0	100.0	100.0

1. 山や海に近い 2. 田や畑が多い 3. 住宅地 4. 商店が多い 5. 工場が多い

あなたは、毎日おやつを食べていますか？

	日本	台湾	合計		日本	台湾	合計		日本	台湾	合計
1	610	132	742	1	82.2	17.8	100.0	1	31.6	35.7	32.3
2	752	148	900	2	83.6	16.4	100.0	2	39.0	40.0	39.2
3	566	90	656	3	86.3	13.7	100.0	3	29.4	24.3	28.5
合計	1928	370	2298	合計	83.9	16.1	100.0	合計	100.0	100.0	100.0

1. ほとんど毎日食べている 2. 時々食べている 3. ほとんど食べない

あなたは、今までにペットを飼ったことがありますか？

	日本	台湾	合計		日本	台湾	合計		日本	台湾	合計
1	1696	298	1994	1	85.1	14.9	100.0	1	88.0	80.5	86.8
2	232	72	304	2	76.3	23.7	100.0	2	12.0	19.5	13.2
合計	1928	370	2298	合計	85.9	16.1	100.0	合計	100.0	100.0	100.0

1. ある 2. ない

あなたは、毎日学校に行くのが楽しいですか？

	日本	台湾	合計		日本	台湾	合計		日本	台湾	合計
1	899	174	1073	1	83.8	16.2	100.0	1	46.6	47.0	46.7
2	177	33	210	2	84.3	15.7	100.0	2	9.2	8.9	9.1
3	852	163	1015	3	83.9	16.1	100.0	3	44.2	44.1	44.2
合計	1928	370	2298	合計	83.9	16.1	100.0	合計	100.0	100.0	100.0

1. 楽しい 2. 楽しくない 3. どちらでもない

あなたは、自転車に乗ることができますか？

	日本	台湾	合計		日本	台湾	合計		日本	台湾	合計
1	1895	345	2240	1	84.6	15.4	100.0	1	98.3	93.2	97.5
2	33	25	58	2	56.9	43.1	100.0	2	1.7	6.8	2.5
合計	1928	370	2298	合計	83.9	16.1	100.0	合計	100.0	100.0	100.0

1. できる 2. できない

あなたは、一週間にどれぐらい学習塾、おけいごと、スポーツクラブなどに
行っていますか？

	日本	台湾	合計		日本	台湾	合計		日本	台湾	合計
1	642	164	806	1	79.7	20.3	100.0	1	33.3	44.3	35.1
2	591	58	649	2	91.1	8.9	100.0	2	30.7	15.7	28.2
3	488	101	589	3	82.9	17.1	100.0	3	25.3	27.3	25.6
4	137	36	173	4	79.2	20.8	100.0	4	7.1	9.7	7.5
5	70	11	81	5	86.4	13.6	100.0	5	3.6	3.0	3.5
合計	1928	370	2298	合計	83.9	16.1	100.0	合計	100.0	100.0	100.0

1. 全然行ってない 2. 1~2日 3. 3~4日 4. 5~6日 5. 7日

あなたは、ふだん家に帰って一日どのくらい友だちと遊びますか？

	日本	台湾	合計		日本	台湾	合計		日本	台湾	合計
1	1013	130	1143	1	88.6	11.4	100.0	1	52.5	35.1	49.7
2	186	144	330	2	56.4	43.6	100.0	2	9.6	38.9	14.4
3	287	71	358	3	80.2	19.8	100.0	3	14.9	19.2	15.6
4	263	14	277	4	94.9	5.1	100.0	4	13.6	3.8	12.1
5	179	11	190	5	94.2	5.8	100.0	5	9.3	3.0	8.3
合計	1928	370	2298	合計	83.9	16.1	100.0	合計	100.0	100.0	100.0

1. ほとんど遊ばない 2. 1時間くらい 3. 2時間くらい 4. 3時間くらい
5. 4時間くらい

あなたは、ふだんどこで遊びますか？

	日本	台湾	合計		日本	台湾	合計		日本	台湾	合計
1	795	242	1037	1	76.7	23.3	100.0	1	41.2	65.4	45.1
2	1133	128	1261	2	89.8	10.2	100.0	2	58.8	34.6	54.9
合計	1928	370	2298	合計	83.9	16.1	100.0	合計	100.0	100.0	100.0

1. 家の中で遊ぶことが多い 2. 家の外で遊ぶことが多い

あなたは、ふだんどのように遊ぶことが多いですか？

	日本	台湾	合計		日本	台湾	合計		日本	台湾	合計
1	501	115	616	1	81.3	18.7	100.0	1	26.0	31.1	26.8
2	1427	255	1682	2	84.8	15.2	100.0	2	74.0	68.9	73.2
合計	1928	370	2298	合計	83.9	16.1	100.0	合計	100.0	100.0	100.0

1. 自分1人で遊ぶことが多い 2. 友達などと遊ぶことが多い

あなたは、仲のよい友だちが何人ぐらいいますか？

	日本	台湾	合計		日本	台湾	合計		日本	台湾	合計
1	38	5	43	1	88.4	11.6	100.0	1	2.0	1.4	1.9
2	49	18	67	2	73.1	26.9	100.0	2	2.5	4.9	2.9
3	318	99	417	3	76.3	23.7	100.0	3	16.5	26.8	18.1
4	365	63	428	4	85.3	14.7	100.0	4	18.9	17.0	18.6
5	1158	185	1343	5	86.2	13.8	100.0	5	60.1	50.0	58.4
合計	1928	370	2298	合計	83.9	16.1	100.0	合計	100.0	100.0	100.0

1. 1人もいない 2. 1人だけ 3. 2人～3人 4. 4人～5人 5. 5人より多い

あなたは、今までにケガやヤケドをしたことがありますか？

	日本	台湾	合計		日本	台湾	合計		日本	台湾	合計
1	1652	281	1933	1	85.5	14.5	100.0	1	85.7	75.9	84.1
2	276	89	365	2	75.6	24.4	100.0	2	14.3	24.1	15.9
合計	1928	370	2298	合計	83.9	16.1	100.0	合計	100.0	100.0	100.0

1. ある 2. ない

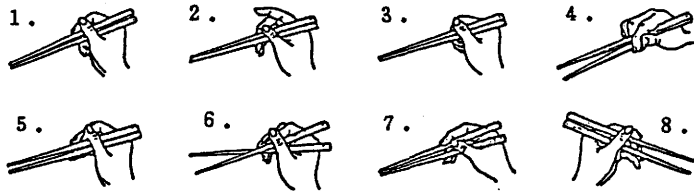
あなたは、いたずらや生活態度が悪いとの理由で、知らない人から注意されたり、しかられたりしたことはありますか？

	日本	台湾	合計		日本	台湾	合計		日本	台湾	合計
1	765	166	931	1	82.2	17.8	100.0	1	39.7	44.9	40.5
2	1163	204	1367	2	85.1	14.9	100.0	2	60.3	55.1	59.5
合計	1928	370	2298	合計	83.9	16.1	100.0	合計	100.0	100.0	100.0

1. ある 2. ない

あなたのハシの持ち方は、次のうちどれですか？

	日本	台湾	合計		日本	台湾	合計		日本	台湾	合計
1	438	131	569	1	77.0	23.0	100.0	1	22.7	35.4	24.8
2	54	12	66	2	81.8	18.2	100.0	2	2.8	3.2	2.9
3	53	30	83	3	63.9	36.1	100.0	3	2.7	8.1	3.6
4	49	7	56	4	87.5	12.5	100.0	4	2.5	1.9	2.4
5	131	43	174	5	75.3	24.7	100.0	5	6.8	11.6	7.6
6	80	31	111	6	72.1	27.9	100.0	6	4.1	8.4	4.8
7	1062	115	1177	7	90.2	9.8	100.0	7	55.1	31.1	51.2
8	61	1	62	8	98.4	1.6	100.0	8	3.2	0.3	2.7
合計	1928	370	2298	合計	83.9	16.1	100.0	合計	100.0	100.0	100.0



あなたは、ハシを使って、くずさないようにトーフをうまくつかむことができますか？

	日本	台湾	合計		日本	台湾	合計		日本	台湾	合計
1	1390	250	1640	1	84.8	15.2	100.0	1	72.1	67.6	71.4
2	538	120	658	2	81.8	18.2	100.0	2	27.9	32.4	28.6
合計	1928	370	2298	合計	83.9	16.1	100.0	合計	100.0	100.0	100.0

1. できる 2. できない

あなたは、お風呂からあがるとき、お風呂場で体をふいてあがりますか？

	日本	台湾	合計		日本	台湾	合計		日本	台湾	合計
1	1556	350	1906	1	81.6	18.4	100.0	1	80.7	94.6	82.9
2	372	20	392	2	94.9	5.1	100.0	2	19.3	5.4	17.1
合計	1928	370	2298	合計	83.9	16.1	100.0	合計	100.0	100.0	100.0

1. ふいてあがる 2. ふかないであがる

あなたは、畑などで野菜を作ったことがありますか？

	日本	台湾	合計		日本	台湾	合計		日本	台湾	合計
1	1153	219	1372	1	84.0	16.0	100.0	1	59.8	59.2	59.7
2	775	151	926	2	83.7	16.3	100.0	2	40.2	40.8	40.3
合計	1928	370	2298	合計	83.9	16.1	100.0	合計	100.0	100.0	100.0

1. ある 2. ない

あなたは、親戚や家族の死に出会ったことがありますか？

	日本	台湾	合計		日本	台湾	合計		日本	台湾	合計
1	1215	224	1439	1	84.4	15.6	100.0	1	63.0	60.5	62.6
2	713	146	859	2	83.0	17.0	100.0	2	37.0	39.5	37.4
合計	1928	370	2298	合計	83.9	16.1	100.0	合計	100.0	100.0	100.0

1. ある 2. ない

宿泊生活で何か不安なことがありますか？

	日本	台湾	合計		日本	台湾	合計		日本	台湾	合計
1	361	114	475	1	76.0	24.0	100.0	1	18.7	30.8	20.7
2	1567	256	1823	2	86.0	14.0	100.0	2	81.3	69.2	79.3
合計	1928	370	2298	合計	83.9	16.1	100.0	合計	100.0	100.0	100.0

1. ある 2. ない

あなたは、困ったことがあったら、一番先にだれに相談しますか？
一つだけ選んでください。

	日本	台湾	合計		日本	台湾	合計		日本	台湾	合計
1	384	45	429	1	89.5	10.5	100.0	1	19.9	12.2	18.7
2	73	47	120	2	60.8	39.2	100.0	2	3.3	12.7	5.2
3	396	102	498	3	79.5	20.5	100.0	3	20.5	27.6	21.7
4	134	84	218	4	61.5	38.5	100.0	4	7.0	22.7	9.5
5	48	2	50	5	96.0	4.0	100.0	5	2.5	0.5	2.2
6	895	90	985	6	90.8	9.2	100.0	6	46.3	24.3	42.8
合計	1928	370	2298	合計	83.9	16.1	100.0	合計	100.0	100.0	100.0

1. 両親 2. 父 3. 母 4. 兄弟・姉妹 5. 先生 6. その他

あなたが今悩んでいることはありませんか？

	日本	台湾	合計		日本	台湾	合計		日本	台湾	合計
1	308	89	397	1	77.6	22.4	100.0	1	16.0	24.1	17.3
2	1620	281	1901	2	85.2	14.8	100.0	2	84.0	75.9	82.7
合計	1928	370	2298	合計	83.9	16.1	100.0	合計	100.0	100.0	100.0

1. ある 2. ない

集計対象の性別比較

性別

	日本	台湾	合計		日本	台湾	合計		日本	台湾	合計
1	999	172	1171	1	85.3	14.7	100.0	1	51.8	46.5	51.0
2	929	198	1127	2	82.4	17.6	100.0	2	48.2	53.5	49.0
合計	1928	370	2298	合計	83.9	16.1	100.0	合計	100.0	100.0	100.0

1. 男性 2. 女性

関連論文など

Comparison of Boy's Experience in their daily lives
between Japan and Taiwan

Sadako Chino

The Institute of Statistical Mathematics

PURPOSE:

Formerly, I analysed the degree of contact with nature about the Japanese students - elementary and middle school - and their habit statistically. From the result, I pointed out the lack of their active self promotive power. (97th Nippon Forest Institute symposium, 1986) In their lives, boys have been less contact with their friends in free time and have been struggled for competition to attend higher class of school, and they become lonely. The bullying at school is the serious matter of social problem and is discussed among the people. So it is urgently necessary to catch the real state of boys to solve this problem. Accordingly, we intended to investigate the students of Taiwan, in elementary school and middle school, who reminded us the past state of Japanese students in the same generation clearly, comparing them to the present Japanese students. If we can find the remained state of Japanese in the student of Taiwan by the investigation of them, the comparison between the present state that boys were rough and the past state that boys were frank make us reconsider as the educational demerit under the higher economical

development.

SAMPLE:

In Japan: total number of 1928 persons in the Kanto district and Fukushima Prefecture at the elementary school and the middle school

In Taiwan: 60 persons in Taipei city at the middle school and 310 persons in Taichu city at elementary school of 5th and 6th grade

QUESTIONNAIRE:

In relation to experiences in nature, experiences in their lives, habits in the daily life and circumstances at the school, at the home and in the neighborhood of their residence, the number of questionnaire has been 93 in total, and the survey has been done by enquete method for each school separately.

RESULT AND CONSIDERATION:

Following tables shows the items of questionnaire which have been accounted to be the remarkable difference in each other by the method of AIC. For the items which contact closely to their daily life - helping of housework - , children in Taiwan accounted more than those in Japan.

As the consultant in their difficulties, teachers and fathers are less selected in Japan than in Taiwan. In Taiwan, father's training to children is severer than

mother's training to children. This result shows that in Japan fathers are less concerned to the children's lives and furthermore children are apating from their families. These are the problem to be discussed and to be remedied in near future on the standpoint of education.

In cooperation with "National Nasukashi Boy's Nature Home", we are continuing to survey the behavior of boys and girls in the whole district of Kanto and to analyse the data.

In Taiwan the simular survey is conducting under the leadership of Dr. Yong-Chi Yang who is the professor of the forest group in Agriculture Institute, National Taiwan University.

So, this report states the part of our study. However, you can find the actual behavior of boys and girls who live in Tokyo and its near prefectures.

For this survey in Taiwan, we asked the translation of questionnaire from Japanese to Taiwan language for Professor Souen Kyoda, Department of Agriculture, Tamagawa University.

Clerical work to make up questionnaire to the school authority and to gather them have been carried out by Mr. Rin Peter, chief technical developper, Taichi Propaganda Co. ltd.

For Professor Takao Tsutsumi, Department of Agriculture, Tamagawa University and Mrs. Susan Yamada who have been much interested in this survey and assisted us, we appreciate the splendid work that they have done.

Many thanks for all of them.

Table 1. Japanese children are more experienced
than children in Taiwan

Item(abridged)	Japan	Taiwan	AIC
Tasting snow	42 %	2 %	-985
Seeing frost	76	18	-500
Swimming in sea	58	18	-465
Making wood fire	52	13	-460
Ironing clothes	53	10	-412
Seeing snake	41	21	-190
Skiing	14	2	-180
Being stung by insects	61	30	-163
Swimming in river	30	17	-149
Shopping for groceries	49	38	-128
Thanking to take meal	81	69	-126
Collecting items for school	72	47	-115
Having family member in hospital	22	11	-105
Holding way of chopsticks	55	31	- 97
Cooking rice on wood fire	18	15	- 86
Saying "good morning"	72	55	- 76

Table 2. Children in Taiwan are more experienced
than Japanese children

Item(abridged)	Taiwan	Japan	AIC
Peeling fruits with knife	89 %	59 %	-379
Playing with friends (about 1 hour)	39	10	-207
Hanging out wet clothes	63	33	-194
Carrying baby	81	44	-184
Visiting sea or mountain with family	40	12	-183
Helping housework	78	51	-163
Consultant to difficulties:			-155
father	13	4	
teacher	23	3	
mother	28	21	
Washing clothes	56	28	-147
Putting garbage up	60	30	-120
Watching sunrise	52	27	-102
Helping cooking or washing	75	54	-100
Gathering grasses or flowers	58	39	- 90
Changing baby's diaper	35	17	- 80

Research Report
General Series No.66

Children's Contact with Nature
in their Daily Lives
(First Edition)

1988

TOKEI-SURI KENKYUZYO

Institute of Statistical Mathematics
4-6-7 Minami-Azabu, Minato-ku,
Tokyo 106, JAPAN